



03 Detalle Modelo 62Z1 Tinte Betulla Poro Abierto



04 Wallpaper Sanrafael modelo Black Plants

NOVEDAD

Colección
de WALLPAPERS
personalizables.

01 Modelo 60Z1 Tinte Glaseado
Betulla. Manilla Upper Cromo Brillo.




60Z1



¿Habías pensado en combinar tu puerta con el cabecero?



02 Cabecero cama 60Z1 Tinte Glaseado Betulla



AL50Z1




02

02 Cabecero cama AL50Z1 Tinte Frassino Poro Abierto incrustación aluminio Plata. 03 Armario abatible AL50Z1 Tinte Frassino Poro Abierto incrustación aluminio Plata. 04. Panelado Tinte Frassino Poro Abierto.

04

03

01 Modelo AL50Z1 Tinte Frassino Poro Abierto incrustación aluminio Plata. Manilla Medium Cromo Brillo.



04. Detalle fresado Z Modelo 62Z11 Glaseado Perla

DISEÑOS INTEGRADOS,
SENCILLOS, FÁCILES DE LIMPIAR...
DISEÑOS "Z" EXCLUSIVOS
DE PUERTAS SANRAFAEL



01 Modelo 62Z11 Glaseado Perla. Manilla KENZO Cromo Satinado.



62Z11



¿Minimalismo? La creación de espacios abiertos, ausencia de complementos, líneas sencillas, integración máxima...

Tinte Glaseado Perla, colores cemento, madera natural en poro abierto... elementos que vuelven para quedarse

03 Wallpaper modelo Sanrafael Natural Stripes


NOVEDAD

*Colección
de WALLPAPERS
personalizables.*

02 Corredera Externa Soporte Oculto 62Z11, Tinte Glaseado Perla.



Oxford Street



01 Modelo AL9300Z Lacado Dark Incrustación aluminio Oro. Manilla Pyramid Latón Pulido.

02 Detalle Incrustación aluminio Oro.



MROM



GUÍA DE ESTILO BRITÁNICO ATEMPORAL

- * Paleta de colores neutros y tranquilos que dan equilibrio a la estancia.
- * Mobiliario de diseño con colores neutros.
- * Pequeños toques de metales dorados en mobiliario y decoración.
- * Espacios altos y amplios con toques clásicos con molduras.



03 Modelo AL9300Z Lacado Blanco Sanrafael incrustacion aluminio Oro. Manilla Pyramid Latón Pulido. **04** Moldurilla decorativa Lacado Blanco Sanrafael **05** Zócalo pared Lacado Blanco Sanrafael

02

01

AL9100



01 Puerta Doble AL9100 Lacado Blanco Sanrafael Incrustación Aluminio Oro. Manilla Pyramid Latón Pulido. **02** Moldura MES4 Lacado Blanco Sanrafael **03** Rodapie MES4 Lacado Blanco Sanrafael





Classical Opulence

03



04 Wallpaper Sanrafael modelo Sky

NOVEDAD

Colecti6n
de WALLPAPERS
personalizables

02

01 Modelo 50Z33 Tinte Azabache. Manilla Pyramid Lat6n Pulido. 02 Armario 50Z33 Tinte Azabache. 03 Vestidor abierto Tinte Azabache y Lacado Bruma 05. Columnas separadoras de ambiente Tinte Azabache.

50Z33



GUÍA DE ESTILO MANHATTAN

- * Limpio y práctico, nada recargado.
- * Predominancia de líneas rectas.
- * Mobiliario ligero y puertas livianas de estilo moderno y elegante.
- * Luz directa. Distintos puntos de luz en una misma estancia.
- * Consigue calidez con la nobleza del cuero, satén, terciopelo, seda...



05

03

01

Un espacio único



02. Wallpaper Sanrafael modelo Botany.




NOVEDAD

MESAS


03 Mesa Aina acabado Bronce.



04. Detalle Modelo 60Z4 Tinte Chocolate



01. Puerta doble 60Z4 Tinte Chocolate
Manilla Tool Latón pulido.



01. Modelo 912 Lacado Bruma.
Manilla Pyramid Niquel Brillo.

02 Armario Deslizante
912 Lacado Bruma

912



03. Wallpaper Sanrafael modelo Abstract Forms

NOVEDAD

Colecti6n de WALLPAPERS personalizables.



LACADO BRUMA

04 Detalle Modelo 912 Lacado Bruma

913



Mezclar una textura lisa y sedosa con acabado lacado y una superficie de madera veteada con el mismo tinte es posible en Puertas Sanrafael. Estilo y vanguardia.

MANILLAS

Nueva colección de manillas clásicas y contemporáneas en acabados cromo brillo y mate, latonado, blanco, negro...



MANILLA TOOL
LATON BRILLO

ACABADOS



MODELO COMET
CROMO SATINADO



MODELO OLA
CROMO SATINADO



MODELO GALÓN
NIQUEL BRILLO



MODELO ELEGANCE
CROMO BRILLO



02. Botellero BOT acabado Nogal

NOVEDAD




01. Modelo 913 Lacado Bruma. Manilla Tool Latón pulido.



02. Modelo 915 VT Lacado Blanco Sanrafael.



03 Detalle modelo 915 Lacado Blanco Sarafael.
Manilla Cala Cromo Brillo.




915



Combina materiales

Entre las combinaciones de materiales **la textura lisa y la madera con poro abierto** es la tendencia más actual en el interiorismo.



03. Wallpaper Sanrafael modelo Abstract Forms

NOVEDAD

*Colección
de WALLPAPERS
personalizables.*



01. Puerta doble AL911 VT Combinación Lacados.
Manilla Delta Cromo Brillo



Puro diseño

Aporta elegancia y vanguardia a tu hogar con el modelo AL911 de Sanrafael. La combinación de lacados y aluminios se traducirá en armonía y creatividad en tus estancias.

02 Modelo AL911 Lacado Blanco Sanrafael.



03 Manilla Elegance Cromo Brillo



01

04



01. Modelo AL911 Lacado Blanco Sanrafael incrustación Aluminio Plata y Mármol Calacatta. **03** Espejo modelo Kay Lacado Dark Alto Brillo **04.** Columnas decorativas Lacado Dakota



AL911



02. Detalle modelo AL911 combinación Lacado Blanco Sanrafael con Mármol Calacatta e incrustación Aluminio Plata. Manilla modelo Elegance Cromo Brillo.



Diálogo entre materias

MÁRMOL + MADERA + METAL + LACA



02 Vestidor Nogal Uniforme MF,
Marmol Macadamia y Lacado Ginger.



Se introduce el acabado mármol como una pieza con gran carácter y personalidad. Caracterizado por ser un material único que se puede vincular fácilmente a diferentes estilos. Una tendencia atemporal en tus puertas.



01. Modelo AL855 Nogal Uniforme MF incrustación Aluminio Oro y Mármol Macadamia. Manilla Medium Latón Satinado.

Un trozo de natura

GUÍA DE ESTILO
GREENERY



- * La tonalidad verde con toques amarillos busca evocar la naturaleza
- * Uso en espacios luminosos con varias entradas de luz
- * Utilización de plantas grandes y medianas en la estancia
- * Mezcla de tendencias con aires clásicos
- * Elementos de decoración con toques dorados

03 Wallpaper Sanrafael modelo Tropical



02 Mesa Blade acabado Blanco

D8099



01. Puerta D8099 Tinte Perla.



04. Detalle modelo D8099 Manilla Kenzo Cromo Satinado

PUERTAS SANRAFAEL



Puertas en Nogal, Ceniza, Lino, Antracita;
Maderas tintadas en chocolate, fumé; o
lacados en Dark, Jade o Platino




Tendencia DARK

EN SANRAFAEL TRABAJAMOS LAS TENDENCIAS Y LAS
INTERPRETAMOS EN LA UTILIZACIÓN DE LOS MATERIALES, LA
REALIZACIÓN DE TEXTURAS Y LA CREACIÓN DEL DISEÑO.
TE PRESENTAMOS NUESTRA TENDENCIA DARK, SOBRE
MADERA, MADERAS DE DISEÑO, MADERAS TINTADAS,
LACADOS Y COMPLEMENTOS DE HERRAJE



Nuevo acabado Azabache




Tinte Fumé para puertas con estilo.

Las texturas: protagonistas en puertas y mobiliario



La puerta 50Z33 de la colección *Live!* consigue destacar
por el uso del tinte Azabache y los fresados en Z.



El acabado cromo en manillas funciona
perfectamente con el negro

Manilla Modelo Just en acabado Negro



Manilla Modelo Suavia en acabado Grafito



La amplia gama de acabados en manillas cierra el círculo de la decoración interior consiguiendo una total armonía entre los elementos principales del interiorismo y el más mínimo detalle.



ENTREVISTA

Buscando la excelencia

FERNANDO LOMINCHAR

Responsable Calidad. 20 años en el sector.

Fernando, ¿por qué es tan importante la calidad en una puerta?

La puerta cada vez es más importante en la decoración, con la diferencia de que es un mueble que no cambiamos en más de 20 años. Es importante que no de problemas, el coste de la instalación es elevado, no sólo por lo económico sino por las molestias que crea. Por eso es importante que la puerta no sólo sea bonita sino que resuelva los problemas de humedad, de agrietamientos, sea fácil de instalar... es verdad en eso tenemos diferencias que ayudan a diferenciarnos y a mejorar en el uso de la puerta durante más de 20 años.

¿Cómo hacéis para controlar más de 1200 puertas diarias?

Uff, difícil, muy difícil, tenemos mas de 200 modelos, 60 acabados, con cualquier combinación de medida y a su vez ofrecemos la posibilidad de crear prácticamente cualquier tipo de diseño. El problema no es fabricar más o menos de 1.000 puertas, sino resolver la enorme diversidad de estructuras, modelos, medidas, acabados y personalizaciones "según dibujo" que exige una inmensa mentalización de nuestra organización. Tratamos de sensibilizar

a la gente, eso es muy muy importante... hacerles ver de la importancia de su trabajo en la repercusión final con el producto, tenemos reuniones a menudo para poder ir viendo como va saliendo el producto en planta para poder sacar conclusiones y tomar decisiones, pero lo más importante de todo es que todos seamos conscientes de la importancia de nuestro trabajo, es muy bueno cuando sentimos cada puerta que hacemos como si fuese para nuestra casa... Realmente nuestra gente es la protagonista que lo hace posible

¿Cómo podemos saber si un acabado es mejor o peor?


El tacto no suele engañar. Es muy importante que se vea natural, no con burbujas o con falta de cuerpo. La palma de la mano se ha de deslizar perfectamente por la superficie con suavidad.

Los cantos y fresados son los principales puntos débiles de la puerta y donde veremos antes imperfecciones o taras. Nunca van igual que la parte lisa frontal y es una buena pista para conocer la calidad del producto.


Gracias! ;)



Madera Roble con tinte Orquídea



Diseño de vidriera



Sello Sanrafael garantiza la mejor calidad



01. Puerta doble D8098 Tinte
Fumé. Manilla Medium Cromo
Brillo



02. Mesa Artic acabado Antracita

D8098



ENTRE LÍNEAS





02 Detalle modelo K43 Ceniza Alto Brillo.

K43



Alto Brillo

Formas en espiga con acabados mallados en **Antracita**, **Lino**, **Seda**, **Canela**, **Decapé Uniforme**, **Ceniza**, bien en **mate** o en **alto brillo** ofrecen una sensación especial para tu hogar





01 Puerta Doble K43 Ceniza Alto Brillo. Manilla Pyramid Latón




02 Vestidor Sistema Cremallera
Nogal con panelado Lacado Ginger.

K43



01 Modelo K43 Nogal Uniforme. Manilla modelo Oval Cromo Brillo




03 Modelo K43 Nogal Uniforme.



Diseño


Combinación de formas



02. Panelado Nogal Mallado.



03. Modelo K44 Nogal Mallado Manilla Sway Latón Brillo.



01 Modelo K44 Nogal Mallado.
Manilla modelo Upper Latón Brillo.



03 Modelo K42 Seda, manilla KENZO Cromo Satinado.



02 Vigas decorativas Roble Poro Abierto.

NOVEDAD

Vigas
acabado
roble

Los detalles cálidos son un acierto seguro. Muebles, puerta y vigas en maderas claras que dan luz a las estancias. Crear un rincón agradable y estar en tendencia es totalmente compatible. Da un toque con el modelo de puerta K42 de Puertas Sanrafael, donde la dirección del dibujo rompe la monotonía.



FRESNO



HAYA
VAPORIZADA



DECAPÉ
UNIFORME



CEREZO



WENGUÉ



SEDA



CANELA



LINO



ANGORA



CENIZA

UNA PALETA MUY ROMÁNTICA



01 Modelo K42 Seda. Manilla Upper Latón Pulido.

K42



9066



03

NOVEDAD

Colección de WALLPAPERS personalitzables.



01

01 Puerta con montante 9066 Lacado Blanco Sanrafael con Fresado Negro. Manilla Puzzle Cromo Brillo. **02** Detalle Fresado Negro. **03.** Wallpaper Sanrafael modelo Industri.



02

9088



El dibujo en decoración



DISEÑO EXCLUSIVO SANRAFAEL

01

02

03. Detalle Fresado Negro o Blanco. Manilla modelo Jump Cromo Satinado.



Elige el **color del diseño**

Elige el color del diseño en **negro** o en el color de la puerta



01 Puerta Suelo-Techo 9088 Lacado Blanco Sanrafael con Fresado Negro, Manilla Pistón Cromo Satinado. **02** Vestidor Sistema Cremallera Lacado Blanco Sanrafael.

El estilo geométrico transmite alineación, ritmos perfectos y líneas completamente definidas. Cuenta con un universo de posibilidades visuales y atractivas las cuales, crean ambientes con una marcada personalidad.



Del árbol a tu mesa



01 Mesa modelo Twist



02 Mesa modelo Artic

NO HAY DOS MESAS IGUALES.

Cada una es un trocito del alma del árbol, conservando toda su esencia: Las caprichosas vetas que indican su crecimiento, los cambios en su forma que marcan la temperatura, niveles de lluvia y el movimiento del aire que ha vivido. Toda una serie de imperfecciones únicas y grietas que matizamos en el taller para que queden perfectas para su uso.

02



01

05

TENDENCIA EN DECORACIÓN

La decoración orgánica está a la vanguardia de la arquitectura moderna, materiales como la madera imprimen un estilo natural y contemporáneo. El mobiliario de emulación natural gana adeptos día a día y las mesas hechas con troncos de madera se acoplan a todo tipo de estilos decorativos, desde el más kitsch al más minimalista. Además, su versatilidad se acopla a distintas estancias del hogar, en el recibidor, en el salón o como mesa de comedor, cualquier lugar es adecuado para las mesas hechas con troncos de madera.



03 Mesa modelo Blade

VALOR ECOLÓGICO

Disfruta de un producto de calidad, promueve el desarrollo rural y acumula CO² y promueve la utilización de material renovable, biodegradable y reciclable.



04 Mesa modelo Dune



05 Mesa modelo Rock



D8052

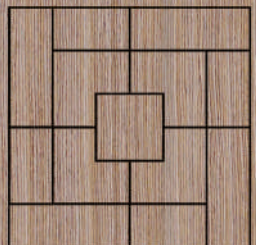
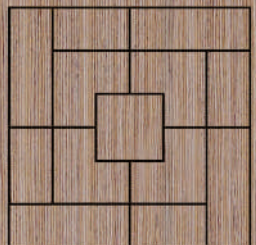




01 Modelo D8052, Nogal Uniforme con fresado negro. Manilla Upper Latón Pulido. 02 Wallpaper Sanrafael modelo Tex. 03 Detalle acabado Nogal Uniforme con fresado negro. 04 Columnas separadoras de ambiente acabado Nogal. 05 Mesa modelo Twist

PERSONALIZACIÓN MÁXIMA

Pregunta por los diseños y medidas disponibles, elige las patas que más te gusten y cambia su acabado en función del resto de la habitación: Antracita, Bronce, Blanco, Negro...

03



04

NOVEDAD

Vigas con el mismo acabado que tu puerta



¡Un extra de Comfort!

01. Modelo AL8018 Nogal incrustación aluminio Bronce. Manilla Upper latón Pulido. **02** Armario AL8018 Nogal incrustación aluminio Bronce. **03** Vestidor Nogal y Lacado Ginger **04** Wallpaper Sanrafael Modelo Canvas



1 PUERTAS

Las soluciones técnicas que puedas imaginar, diferentes estilos y la mejor calidad. Todo tipo de complementos y acabados.

2 ARMARIOS

Con apertura batiente, corredera, coplanar o de araña, también a medida y con pantalonero, zapatero, percheros adaptables...

3 VESTIDORES

Vestidores modulares o clásicos, con todos los complementos necesarios y a medida del cliente. PRÊT À PORTER

4 WALLPAPERS

Más de 100 modelos en todos los estilos y 4 calidades, según su uso. Si lo prefieres, también panelamos paredes en madera.




1. Picaporte magnético

Incluye un cierre imantado "picaporte magnético" para eliminar el clásico *click* al cerrar la puerta. Además de conseguir una mejor estética y con ello protección acústica.



2. Junta de goma "Burlete"

Gracias a una junta de goma "burlete" el cierre de la puerta con el marco es más hermético mitigando el ruido entre estancias y el de los "portazos" desagradables.




3. Guillotina


Incorpora un sellado inferior "guillotina" para evitar el paso de polvo y ruidos entre espacios.



01



05 Modelo AL8018 Nogal incrustación aluminio Bronce. Manilla Kenzo Cromo satinado



Piezas que enamoran por su limpieza visual como la corredera con herrajes ocultos llevada a un estilo vintage, donde la madera de nogal es la protagonista con infinidad de veteados de diversidad propia de las maderas naturales.

01. Corredera Externa Soporte oculto modelo K55 Nogal. Tirador Medium Cromo Satinado. **02** Armario Abatible K55 Nogal. Tirador Medium Cromo Satinado. **03.** Wallpaper Sanrafael modelo Industri.



03

02

VESTIDORES Y ARMARIOS



LO MÁS VERSÁTIL

Con diferentes posibilidades en la distribución interior y en cualquier tamaño sumando módulos, diseño de puertas a juego con las puertas de paso.



AHORRA ESPACIO

Ideales para espacios pequeños, ya que al abrir la puerta no ocupa un área extra. Los interiores pueden fabricarse lacados, en madera o en melamina.

MODULAR

El vestidor es modular y variable, con piezas intercambiables. Admite cualquier acabado, tanto lacado como madera o madera tintada. Muy chic.





GUÍA DE ESTILO TROPICAL CHIC

- * Exuberancia, color y frescura se unen para dar lugar a espacios alegres y paradisíacos
- * Muebles de madera, bambú y adornos tropicales
- * Uso de gama de colores verdes, blancos, marrones.
- * Interiores muy iluminados por luz exterior.



06 Detalle Modelo 977 VH Lacado Blanco Sanrafael.



02 Modelo 977 VH Lacado Blanco Sanrafael.
Manilla Pyramid Niquel Brillo.



03 Detalle Modelo 977 Lacado Blanco Sanrafael. Manilla Kenzo Cromo Satinado. Moldura MMIN



05 Vigas decorativas Roble poro abierto

NOVEDAD
Vigas
Acabado
roble

04 Mesa Dama Acabado Blanco


01 Modelo 977 Lacado Blanco Sanrafael.
Manilla Jump Cromo Satinado.



907 V Lacado Dark



01 Puerta Doble 907
Lacado Oro



BLACK & WHITE



03 Detalle Puerta Doble 907 Lacado Dark



04 Detalle Puerta 907 V Lacado Blanco Sanrafael

907

Geometrías... que tendrán que nos parecen tan atractivas. ¿Imaginabas algo así negro? ¿Y en lacado Oro?



02 Puerta Doble 907 Lacado DARK



Art Decó

La creatividad y la tecnología al servicio de la decoración. Los cambios en el dibujo tanto en acabado mate extra suave como en alto brillo es la guinda del pastel de nuestro hogar



Extra
de robustez



02 Modelo 954 Lacado Dark. Manilla Piston Niquel Brillo





Naturalidad Sanrafael



01. Puerta doble 100 con Moldura Escalonada, Tinte Orquidea. Manilla Pyramid Cromo Brillo.





TRENDS WOODS

SANRAFAEL RECOMIENDA



Pide un acabado **mate con el poro abierto**.

Conseguirás un efecto más natural que potenciará la textura del propio material.



02. Armario abatible 100 V con Moldura Escalonada Tinte Orquídea. Vidrio espejo. Manillón plano cromo brillo.



03 Detalle moldura escalonada modelo 202 manilla Upper Cromo Brillo



02. Armario Modelo 202 con moldura escalonada lacado Blanco Sanrafael.





Classical Opulence

Viste tu hogar como un traje a medida. Utiliza molduras, zócalos, reviste los muros y consigue con esta puerta un estilo clásico que ahora ha vuelto y es tendencia





01 Puerta Doble 313 Lacado Blanco Sanrafael con moldura decorativa. Manilla Upper Latón Pulido. **02** Panelado de ampliación de muro Lacado Blanco Sanrafael **03** Moldurilla decorativa MES3 Lacado Blanco Sanrafael **04** Rodapie MES3 Lacado Blanco Sanrafael **05** Modelo 313 Lacado Blanco Sanrafael con moldura decorativa. Manilla Upper Latón Pulido.





2031
X



¿Señorial?

Puertas elegantes para viviendas amplias, luminosas y de estilo señorial.

El carácter y la singularidad lo aporta su superficie de maderas nobles en poro abierto con diversidad de rameados y acabados en tinte azabache.

El papel para pared engrandece la estancia dándole un toque extraordinario, sin desviarse del diseño clasicista de la puerta interior.

Los rodapiés, que continúan el diseño de la moldura de la puerta, crean una línea continua que cierra el diseño.

01 Puerta modelo 2031X Tinte Azabache Poro Abierto. Manilla Pistón Latón Pulido.



02 Puerta Doble 2031X Tinte Azabache Poro Abierto. Manilla Piston Laton Pulido. Zocalo pared MDE Lacado Dark

COLECCIÓN

LACADA

COLOR · DECORACIÓN · VERSATILIDAD

Mil y una combinaciones

Combinar colores, texturas, diseños, acabados mate o alto brillo, complementos, herrajes, vidrios, manillas y un largo etc. ha sido la obsesión de esta colección. Hacer de la puerta un **elemento decorativo** en la casa sin perder de vista la versatilidad y la calidad del producto es nuestro principal objetivo.

Ofrecemos la mayor diversidad de diseños del mercado con un sistema de fabricación realizado sobre lacados con base agua, **100% ecológicos**, con extra de dureza y sedosidad.



DISEÑO: SANRAFAEL

GAMA DE PUERTAS: 38 MODELOS / SOLUCIONES TÉCNICAS

ACABADOS: 8 STANDARD / CUALQUIER COLOR RAL PERSONALIZADO / ESPECIALES

MOBILIARIO: ARMARIOS ABATIBLES, CORREDERA, VESTIDORES, ESPEJOS

PAPEL DECORATIVO: 54 DISEÑOS / 4 ACABADOS

MANILLAS: 68 MODELOS / 8 ACABADOS

DETALLES INTERESANTES:

Lacados ecológicos al agua, 100% extra sedosidad. Mayor número de capas y de gramaje, mayor dureza, producto antiamarilleamiento. Puertas hasta 3 metros de altura. Máxima personalización, creando colección de puerta, armario, vestidor, pared panelada a juego con el mismo diseño y acabado.

RECOMENDACIÓN:

Prueba a combinar lacados con maderas. Sigue nuestra guía de estilos.

NOVEDAD
ESPEJO



03

01

950



La puerta refleja tu estilo

02

La combinación de confort y pureza visual es la principal característica de este ambiente. Instala tu puerta en **alto brillo** para producir una sensación de profundidad y exclusividad.

Sanrafael proporciona un **extra de dureza** en sus lacados, consiguiendo **mayor protección** ante golpes y rayados.

Elige el color más adecuado a tu idea: negro, blanco, rojo... la paleta de color es infinita.

01. Puerta Enrasada a Pared con Marco Oculto de Aluminio, 950 Lacado Dark Alto Brillo. **02** Armario Abatible 950 Lacado Dark Alto Brillo. **03.** Espejo Modelo Kay Lacado Dark.

03 Detalle 9021 VTE con tela blanca.
Lacado Blanco Sanrafael

04 Detalle 9021 VTE
con tela Oro.
Lacado Blanco
Sanrafael

01. Puerta suelo-techo con Marco Oculto de Aluminio 9021 VTE Lacado Dark.

Combina... lacado, vidrio, textil

El equipo de diseñadores de **Sanrafael** ha trabajado en combinar **vidrio templado con tejidos *ad hoc*** para nuestros diseños. Ofrecemos soluciones completas en cualquier medida **hasta los 2800 mm de altura** (en formato suelo-techo). **La vidriera VT**, se realiza en vidrio templado de seguridad ofreciendo diseño y tranquilidad.

03 Detalle 9021 VTE con tela Marrón lacado Dark



9021



02 Puerta suelo-techo enrasada a panel, 9021 Lacado Dark. Manilla Medium Cromo Brillo.

9020



Un soplo de aire fresco

A menudo, lugares como aseos, cocinas y salas de calderas son difíciles de airear a consecuencia de ausencia de ventanas o escasa corriente de aire...

Para evitar el aire viciado y conforme a normas de ventilación de aire o gases, recomendamos que las puertas de estas estancias posean **rejillas o aperturas** que garanticen la ventilación a través de las hojas de la puerta.

MANILLA

Manilla modelo Medium en acabado negro. Elige tu manilla en acabados Inox, Cromo brillo, cromo mate, negro, blanco... Más de 70 modelos



SANRAFAEL RECOMIENDA

SISTEMA VENTIDOOOR

Fruto de la investigación diaria realizada Sanrafael ofrece un sistema que permite el paso de aire conforme al Código Técnico de la Edificación con un diseño más limpio, integrado y de mejor protección acústica que la rejilla de ventilación tradicional o de lamas superpuestas



02 Wallpapel Sanrafael modelo Blue Flower.

NOVEDAD

Colección de WALLPAPERS personalizables.



DISPONIBLE
VIDRIERA
VT
TAMBIEN



9020 VT Lacado Blanco Sanrafael

01 Modelo 9020 con Sistema Ventidoor , Lacado Blanco Sanrafael.



Extra
de robustez



01. Modelo 922 VT Lacado Blanco Sanrafael.

922



La luz natural del mediterráneo aporta una luminosidad al lacado blanco. **La combinación** de este lacado **con maderas naturales** como el roble o el nogal pueden ser utilizadas en vigas o vestidor haciendo un ambiente alegre e informal.

GUÍA DE ESTILO

MEDITERRÁNEO

- ★ Combina blanco con madera y luz natural. Busca los contrastes
- ★ Paredes encaladas y ambiente costero. Vigas de madera
- ★ Decoración en arpillera, madera, maquetas de barco, marinas...
- ★ Las puertas sencillas y blancas o rústicas en madera natural
- ★ Las plantas juegan un papel fundamental en el ambiente

04. Vigas decorativas Tinte Orquídea.

NOVEDAD


Vigas
acabado
roble tinto

En roble tinto, roble natural, nogal, castaño... para combinar con puerta y mobiliario. Construye tu refugio con piezas de hasta 3000 x 340 x 70 mm



02. Modelo 922 Lacado Blanco Sanrafael. Manilla Suavia Cromo Brillo.

03 Vestidor abierto Lacado Blanco Sanrafael y Tinte Orquídea.



SANRAFAEL RECOMIENDA

NUEVOS DISEÑOS DE MOLDURAS

Sorprende la versatilidad de la moldura MES4. Aumenta la presencia de cualquier puerta y encaja perfectamente tanto en estilo contemporáneo como en rústico o clásico.

DIFERENTES POSIBILIDADES
PARA UNA MISMA PUERTA



MES4



MMIN



MCLA



MROM

03. Vigas decorativas Roble



01. Modelo 9600 Lacado Blanco Sanrafael.
Manilla Medium Cromo Brillo.

EL REVESTIMIENTO DE PARED ES PERFECTO PARA EDIFICIOS ANTIGUOS, LOFTS, HOTELES, CASAS RURALES... CREANDO UNA SENCILLA Y ELEGANTE SEPARACIÓN ENTRE ESTANCIAS



02. Panelado ampliación de muro y moldura MES4.

Moderno y clásico, 9600 es especial para ambientes frescos y rústicos creando espacios muy acogedores.

Incorpora otras habitaciones como la cocina o el salón en tu ambiente con el **revestimiento de hueco de pared de 3000 mm x 330 mm** sin la utilización de puertas.



NOVEDAD

*Continúa
el diseño
de la puerta
en la moldura.*

NOVEDAD

*Vigo
acabado
roble*

9005

- 
- 
- 
- 
- 
- 

Este diseño equilibrado y moderno ofrece la posibilidad de ampliar el protagonismo más allá de la puerta.

Consigue un contraste en el diseño interior combinando elementos lacados y modernos con madera natural y materiales rústicos como la piedra.



01. Modelo 9005 Lacado Ginger, moldura de gran formato.



Una de las grandes ventajas de **Sanrafael** es que te ayuda a crear espacios en armonía. Un mismo ritmo en el diseño y el acabado tanto para puertas de paso como para armarios que destaca por su sencillez en las líneas.

Además, podemos incorporar todos los accesorios necesarios tanto para puerta como para armario, standard o especiales tales como **uñeros integrados, manillas, bisagras, bisagras ocultas...**, **aislante perimetral para puertas...** en **armario** cuentas con todo tipo de complementos interiores y cualquier distribución.

100% Armonía



01. Modelo 9105 Lacado Blanco Sanrafael.

02 Armario Abatible 9105 Lacado Blanco Sanrafael.



04 Manilla Medium Cromo Brillo.



El interior del armario se puede realizar en madera, tinte, lacado o acabado sintético con la distribución y accesorios personalizada.



03. Modelo 9007 Lacado Blanco Sanrafael.



Tu nuevo Art Decó

Crea ambientes que inspiran elegancia y sofisticación utilizando nuestros papeles decorativos haciendo referencia a cualidades como la velocidad en forma de gacelas, palomas, garzas, etc.

Sanrafael amplía el diseño de la puerta **continuando en la moldura** aportando una posibilidad decorativa con un gran potencial.



Imprescindible para hoteles con la posibilidad de personalizar cada pieza



NOVEDAD

*Colección
de WALLPAPERS
personalizables.*




Añade geometrías características del estilo art decó con las **vidrieras dobles** del mismo diseño de la puerta.

Sanrafael ha trabajado para conseguir un modelo de utilidad y patente para la fabricación de diseños de **vidrieras de una sola pieza**, combinando zonas ciegas y vidrieras sobre un cristal único lo que las hace más económicas, al tiempo que evita las habituales uniones que provocan agrietamientos con el paso del tiempo.

Un elemento más, el **complemento para revestimiento de muros anchos**, facilitará tus proyectos de restauración en edificios antiguos.



01



02



03



04



01. Modelo 941 Lacado Blanco Sanrafael. 02. Manilla Kenzo Cromo Satinado. 03. Detalle 941 VH. 04. Detalle moldura ESC3 05. Puerta Doble 941 VH Lacado Blanco Sanrafael.



05



La versatilidad del modelo 943 está pensada para distintos estilos, bien sea nórdicos, vintage, modernos, étnicos o new zen como en este ambiente.

Añade un plus de funcionalidad a la puerta con el **sistema corredera externa con soporte oculto**, toda una idea decorativa **sin necesidad de obra**, ahorrando espacio y dinero.



PUERTA
CORREDERA

+

VIDRIERA
DOBLE

+

PANEL
CON DISEÑO

+

MESA
A JUEGO

NOVEDAD

GUÍA DE ESTILO NEW ZEN

- * Hogares con espacios simples y equilibrados
- * Usar colores claros como blancos o beige
- * Combinar con madera clara como roble, castaño...
- * Utilizar porcelanas
- * Imprescindible jardines Zen en el exterior o pequeños jardines en el interior



05 Detalle vidriera 943 V. Manilla Jump Cromo Satinado.



01. Corredera Externa Soporte Oculto 943 Lacado Blanco Sanrafael. **02.** Combinación Paneles 943 y liso 950 Lacado Blanco Sanrafael. **03.** Mesa 943 Lacado Blanco Sanrafael. **04.** Puerta Doble 943 V. **05.** Vidriera 943 V. Manilla Kenzo Cromo Brillo.



03

04



01 Puerta doble 948 VH Lacado Blanco Sanrafael. Parilla Rehundida

SANRAFAEL RECOMIENDA

TRENDS ECO COLOURS

LOS LACADOS SANRAFAEL SON ECOLÓGICOS

SANRAFAEL cuenta con una carta de tendencias que renueva cada año. Puedes encontrarla al final de este catálogo y tomar nota de los colores que se llevan en lacado. Busca un tono cálido pero muy neutro. Combinará perfecto con decoración blanca y negra. Estos colores siempre quedan elegantes y dan un toque sofisticado a las estancias.



948



VENTAJAS BLOCK

SANRAFAEL



02 Puerta Modelo 948 Lacado Blanco Sanrafael

Disfruta de las propiedades **antiagrietamiento en las puertas vidrieras lacadas** de **Sanrafael** gracias al sistema de fabricación **patentado** sobre paneles de una sola pieza sin empalme alguno y con exclusivos diseños.

Cuando hablamos de block de puerta significa que servimos un conjunto ensamblado de hoja unida a su cerco (perfectamente montado e ingletado) por medio de cuatro pernios en un lado y picaporte y cerradero colocados en el otro lado. Junto a este conjunto se sirven los tapajuntas o tapetas sueltas para embellecer las dos caras del block tras la colocación del mismo en el hueco. Es la forma más fácil puesto que está todo incluido y solo necesitas el instalador.

Todo el conjunto ensamblado a medida de cada hueco.

Instalación rápida sin suciedad en su hogar.

Mayor uniformidad de tonalidades, barnizados, lacados entre puertas, marcos y molduras.

Garantía de puerta y complementos en todos sus procesos de fabricación y acabados.

Garantía de herrajes con mayor protección antioxidación.

Recibe un **KIT DE MANTENIMIENTO GRATUITO** por la compra de 6 o más Blocks Sanrafael. Aumenta la vida del producto ante posibles golpes o accidentes del hogar en el tiempo.



¡NOVEDAD!

OPCIÓN EXTRA: EASYBLOCK

Indicado para un block extensible. Mejora la estética de la unión entre molduras.

Facilita el tiempo de la instalación.

Reduce la suciedad en la instalación eliminando cortes de materiales en el hogar.



03 Detalle vidriera modelo 948 VH



02 Armario Abatible 965 Lacado Blanco
Sanrafael. Tirador Plano Cromo Satinado

965



Nuestros procesos, gracias a no contener formaldehídos, **no producen emisiones de COVs** contribuyendo a un hábitat sano, saludable y respetuoso con el **medio ambiente**, reduciendo el riesgo de toxicidad por inhalación.

Muestra de ello es que somos la primera empresa española del sector en obtener la certificación **ISO 14001** obteniendo la máxima calificación **A+** en los ensayos de emisiones de aire para el interior del hogar.



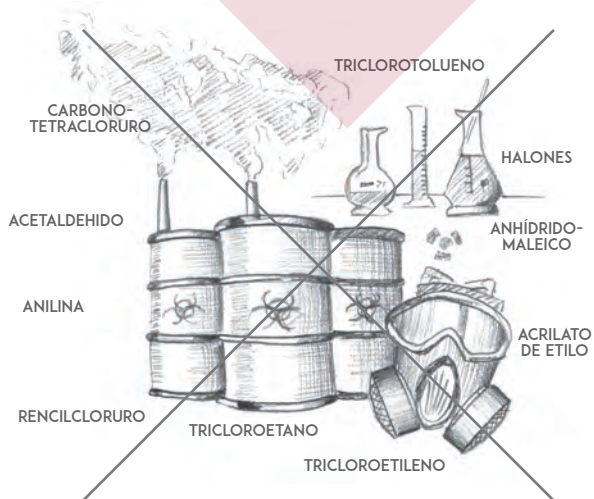
01. Modelo 965 Lacado Blanco Sanrafael. Manilla Arco Cromo Satinado.



03. Modelo 965 VT Lacado Blanco Sanrafael. Manilla Ola Cromo Satinado.



PRINCIPALES SUSTANCIAS TÓXICAS ELIMINADAS POR SANRAFAEL





La diferencia está en la terminación

CARLOS DÍAZ REINOSA

Responsable Sección Acabado. 18 años con Sanrafael

Carlos, ¿qué es para ti el barnizado o lacado en una puerta?

Entiendo que es el proceso más importante para la protección de la puerta con garantía a largo plazo. Digamos que tenemos que protegerlas de líquidos, golpes, años, agrietamientos y envejecimientos, ya que la puerta va a durar mucho hasta su sustitución y debe estar bien protegida.

¿En qué se diferencia el acabado que realizas?

Uff, son muchas pequeñas cosas. Es muy importante que apenas tiene emisiones. El acabado de Sanrafael lo realizamos con base al agua, lo que va a permitir que no amarillee, especialmente en el caso del lacado. Hemos desarrollado la base del acabado para que tenga una mayor dureza anti-rayado, mayor protección, aplicación de productos bio... También los sucesivos lijados, aplicaciones a CNC, número de capas y el mayor gramaje que damos hace que el tacto sea especial, con mayor cuerpo, extra de sedosidad y transparencia.

¿Qué acabados se demandan más?

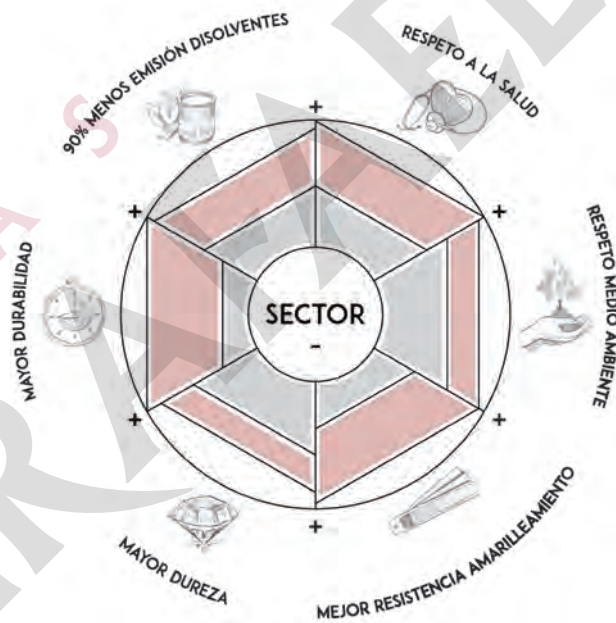
Desde hace unos años el lacado está creciendo, pero no sólo el blanco. Colores como el negro, arena o los tonos grises son muy comunes. Los acabados a poro abierto están gustando, el tratamiento especial que hacemos consigue un tacto muy natural y saca la riqueza de los rameados de la madera. Para finalizar te diría que los tintados, en tonos naturales: perla (blanquecino), betulla (gris), tierra (marrón), chocolate, café o azabache son acabados que a la gente le gusta.

¿Cómo podemos saber si un acabado es mejor o peor?

El tacto no suele engañar. Es muy importante que se vea natural, no con burbujas o con falta de cuerpo. La palma de la mano se ha de deslizar perfectamente por la superficie con suavidad. Los cantos y fresados son los principales puntos débiles de la puerta y donde



PUERTAS
SANRAFAEL



veremos antes imperfecciones o taras. Nunca van igual que la parte lisa frontal pero es una buena pista para conocer la calidad del producto. Es importante que aguanta más con el paso del tiempo. Seguramente esa es la diferencia de la puerta que hacemos.

Gracias! ;)

PUERTAS
SANRAFAEL



Buscamos la sensación de luz en los espacios interiores



Papel de Pared Modelo Tree

Con mucha clase, los interiores se visten de luz de la mano de las puertas lacadas o tintadas o colores claros, acompañadas de papeles de pared en tonos neutros y detalles y herrajes en cromo brillo y mate.

Sin necesidad de encorsetarse en un solo estilo, los colores claros dan limpieza y dejan el protagonismo a los detalles, a los fresados y a las texturas. Crearás una atmósfera confortable conseguida con el tratamiento de la iluminación y los materiales que definen la arquitectura. Diseño contemporáneo, diáfano y luminoso.

Tendencia BLANCO

... UN CLÁSICO EN UNA BODA.

¡MENUDO DESPERDICIO SI SOLO SE UTILIZA ESTE COLOR UNA VEZ! APORTA LUZ, FRESCURA, ELEGANCIA, DUREZA Y AMPLITUD. COMBINA CON HERRAJE O MADERA TINTADA A JUEGO


Detalles fresado Modelo D8098 colección Live!



Detalles como la bisagra oculta son esenciales



Diseños contemporáneos con un toque clásico



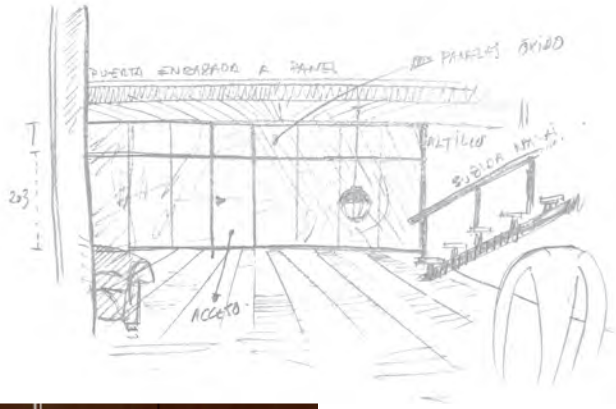
Black & White. Una combinación que siempre funciona



Un toque industrial



01 Puerta enrasada a panel 905 Lacado Efecto Óxido.
Combinación paneles 905 y 950 Lacado Efecto Óxido.



GUÍA DE ESTILO INDUSTRIAL

- * El óxido es el rey. Efectos metálicos con aire vintage
- * Incluye sillones retro siempre en cuero
- * Elementos estructurales, como vigas de hierro y hormigón
- * Aprovecha espacios amplios y diáfanos como un loft
- * Tuberías y cañerías a la vista. No las ocultes, solo píntalas

905



03 Manilla Galon Níquel Brillo.

El **lacado óxido**: cambia la textura de la puerta consiguiendo una rugosidad característica del hierro viejo. Acompaña este modelo con la **manilla Galon** en acabado níquel brillo, toda una revolución.

ACABADOS ESPECIALES

SANRAFAEL RECOMIENDA

Efectos óxido, glaseados, platino, oro, plata, metalizados...
disfruta de la creatividad de los acabados Sanrafael.




ORO



PLATINO



ACERO



ÓXIDO





GUÍA DE ESTILO MANHATTAN

- * Limpio y práctico, nada recargado.
- * Líneas rectas generando abstractos atemporales
- * Mobiliario ligero de estilo moderno y elegante
- * Luz directa. Distintos puntos de luz en una misma estancia.
- * Tonalidades neutras en combinación con diferentes materiales



01. Puerta corredera externa soporte oculto 970 Lacado Blanco Sanrafael. Tirador Medium Cromo Brillo.

La Gran Manzana

NYC siempre es vanguardia. Nuestro modelo 970 en versión **corredera externa** con **herrajes ocultos** es perfecto para una vivienda estilo New York. Un sistema que además de diseño ofrece consistencia y fiabilidad. En las paredes puedes optar por paneles lisos o con el mismo diseño. Siempre con un acabado idéntico al de la puerta.



03. Panel 950 Lacado Blanco Sanrafael.

02 Modelo 970 VT Lacado Blanco Sanrafael. Manilla Medium Cromo Brillo.



973



UN MISMO DISEÑO PARA PUERTA CIEGA, VIDRIERA, PANELADO, VESTIDOR Y ARMARIO.



Funcionalidad, limpieza y una perfecta armonía son las razones por las que **Sanrafael** ha trabajado con **puerta, vidriera, panel, armario** o incluso **vestidor** bajo un mismo diseño. La unidad en formas, acabados, materiales y estilos se convierte en un plus para cada estancia.

01. Modelo 973 VT Lacado Dakota. Manilla Joy Cromo Brillo. **02.** Modelo 973 Lacado Dakota. **03.** Cabecero de cama combinación 973 y 950 Lacado Dakota. **04.** Vestidor Lacado Dakota y Nogal.

NOVEDAD

PUERTA + VIDRIERA + PANEL + VESTIDOR

972



03 Manilla Aro Cromo Brillo.

**UNA PARED PANELADA EN LACADOS CLAROS
APORTA LUZ Y ELEGANCIA AL ESPACIO,
VISTIENDO LAS PAREDES Y CREANDO
UN AMBIENTE CÁLIDO Y ACOGEDOR.**

Las **paredes paneladas** aportan elegancia natural, bien sea con revestimientos de madera natural, madera tintada o con acabado lacado. Lo que de partida parece un lugar frío, se convierte en un espacio lleno de luz, armonía y calidez, sobre todo si utilizas colores claros.



01. Modelo 972 Lacado Blanco Sanrafael. 02 Puerta enrasada a panel 972 Lacado Blanco Sanrafael. 03. Panelado 972 y 950 Lacado Blanco Sanrafael.

03

01

02



972 VT Lacado Blanco Sanrafael

P U E R T A S
SANRAFAEL

984



01

03

NOVEDAD

PUERTA + VIDRIERA + PANEL + VESTIDOR



Inspirado en la naturaleza

El modelo 984 cuenta con gran popularidad ya que tiene la magia de **dotar de personalidad** a cualquier interior donde se utilice. Formas orgánicas que se inspiran en la vegetación.

Puedes organizar el vestidor con la distribución que más se adapta a ti. La combinación **lacado Dakota** para puertas y paneles junto con el acabado **tinte chocolate** de los módulos del vestidor consiguen un espacio muy acogedor.

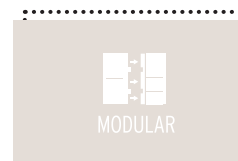


Extra de comodidad

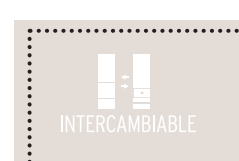
VERSÁTIL REPOSICIONABLE AMPLIABLE

VESTIDOR MODULAR

Con un sencillo sistema de anclaje podrás variar la posición de cajones y baldas cuantas veces quieras, para adaptarlo a tus cambios de hábitos. Continúa tus paneles de pared con un vestidor de sistema de cremallera, y crea una pared de la extensión que quieras consiguiendo una total integración entre el vestidor, la pared panelada y la puerta de paso.



Amplía por medio de módulos tu vestidor hasta llenar la pared o espacio que necesites con un sencillo sistema de guías verticales y paneles.



Podrás cambiar cada complemento, cajón o balda porque dispones de un sistema de cremallera que te permite repositonar en cualquier momento.



La máxima de SANRAFAEL es crear un conjunto coherente e integral. Te lo ponemos fácil para crear una colección con vestidor, puerta, panel, armario...

02

01. Modelo 984 Lacado Dakota. Manilla Kenzo Cromo Brillo. 02. Vidriera 984 VH Lacado Dakota. 03. Vestidor tinte Café con panelado Lacado Dakota.



04. Vestidor tinte Café con panelado Lacado Dakota.

NOVEDAD

puerta
corredera



01. Corredera Externa Soporte Oculto 982 VH.
Lacado Blanco Sanrafael.

02 Armario Deslizante Sistema de Araña 982 Lacado Blanco Sanrafael.

982

¿Te atreves?



La integración del armario con la puerta es tendencia. Elige la opción de un **armario araña**, sin perfiles, totalmente integrado.



02. Puerta doble 991 VT y 992 VT Lacado Blanco Sanrafael.




A la hora de equipar una estancia donde vamos a pasar horas es muy importante la estética y la correcta funcionalidad de todos sus elementos. Las **puertas dobles**, además de facilitar entrada y salida de mobiliario dan una sensación de amplitud. El modelo 991 cuenta con un diseño de líneas sinuosas que despierta la imaginación para acompañarlas con una decoración dinámica y alegre. La colección de **wallpapers** Sanrafael abrirá tu imaginación a diferentes estilos y ambientes.

SANRAFAEL RECOMIENDA

PAPERS

TODOS LOS ESTILOS
PERSONALIZABLE
EFECTO TORNASOL



Decora con diseños personalizables en papel para empapelar paredes. El estilo tropical está en tendencia total. Utiliza tonos neutros para conseguir un ambiente contemporáneo, combinando con puerta lacada, nogal o roble. Entre los más de 150 modelos de wallpapers de SANRAFAEL encontrarás opciones para tu ambiente clásico.





NOVEDAD

*Colección
de WALLPAPERS
personalizables.*

03. Wallpaper Sanrafael modelo Jungle.



P U E R T A S
SANRAFAEL

01. Modelo 991 Lacado Blanco Sanrafael.
Manilla Pistón Niquel Brillo.




01



04

988





01. Modelo 988 VH Lacado Blanco Sanrafael. Manilla Ola Cromo Brillo. **02.** Puerta con montante suelo-techo 988 Lacado Blanco Sanrafael. **03.** Armario 988 y 950 Lacado Blanco Sanrafael. Tirador Redondo **04.** Panelado acabado Lacado Blanco Sanrafael.

Sanrafael crea una serie de diseños donde pasa de una línea muy hierática a líneas que cobran vida con movimiento y agilidad.

Encuentra la diferenciación con la **vidriera exclusiva 988 VH** y atrévete con **puertas con altillo** para salir de los standards.



05. Manilla Coma Cromo Brillo



El blanco, protagonista

Los diseños limpios siguen siendo grandes aliados de una decoración en la que los complementos aportan una nota funcional. **El blanco de la puerta**, siempre perfecto, cobra fuerza sobre el wallpaper.



Manilla Aro Cromo Brillo



01. Modelo 979 VT Lacado Blanco Sanrafael.



PUERTAS
SANRAFAEL

02. Modelo 979 Lacado Blanco Sanrafael.






Diseño icónico de **Sanrafael** desde 2004, tiene un toque moderno y elegante que confiere personalidad al hogar. Hoy disfrutan de este modelo actual más de 40.000 hogares con las **garantías antiagrietamiento, acabado ecológico** y el **extra de sedosidad** de los lacados Sanrafael.



- 01.** Modelo 902 Lacado Blanco Sanrafael. Manilla Delta Cromo Brillo.
- 02.** Vestidor Lacado Blanco Sanrafael y Nogal. **03.** Panelado Nogal
- 04.** Vidriera 902 V Lacado Blanco Sanrafael.





01

02

NOVEDAD





Parilla para vidriera de una pieza



VESTIDORES

INTEGRACIÓN EN EL HOGAR

SANRAFAEL te lo pone fácil: vestidores, panelados y puertas de paso en perfecta armonía. En vestidores, los elementos son intercambiables entre sí y el módulo principal se ajusta a las medidas del cliente. Incluye tecnología led en tu vestidor o en tu puerta y combínalo con una pared panelada. Todos los acabados posibles en lacado y en madera, para que los combines entre sí o para que unifiques todo en un mismo acabado.



MODULAR

Los módulos se unen creando paneles que puedes diseñar a tu gusto.



CUALQUIER MEDIDA

Hasta 3 m de altura en lacado y cualquier ancho sumando módulos.



DIFERENTES ACCESORIOS

Cajones, baldas, pantaloneros, percheros, zapateros y todos los accesorios necesarios.



COMBINABLE CON PANEL

Puedes combinar un vestidor continuando con una pared panelada a ambos lados.



CAMBIABLE

Los módulos son de quita y pon. Puedes reposicionarlos en cualquier momento.



POSIBLE LUZ LED

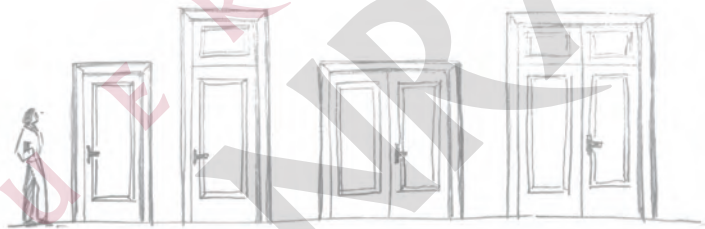
Si quieres estar a la última incluye luz led en tus vestidores y armarios.



GARANTÍA SANRAFAEL

Sanrafael te garantiza la calidad y originalidad de sus productos y procesos.

Un Clásico de altura




02. Manilla Curvus Niquel Brillo.



MCLA

LAS PUERTAS CON ALTILLO AUMENTAN LA SENSACIÓN DE VERTICALIDAD Y EL BLANCO APORTA LUMINOSIDAD



PUERTA
CON ALTILLO

+

PAPEL
DE PARED

VIGAS
DECORATIVAS

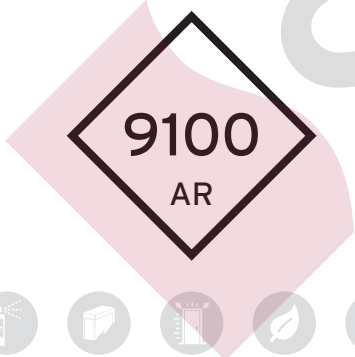
+

ZÓCALO
Y RODAPIÉ

01. Modelo 9100AR Lacado Blanco Sanrafael. **03.** Wallpaper Sanrafael modelo Angels. **04.** Vigas decorativas Tinte Frassino. **05.** Zócalo Lacado Blanco Sanrafael.

Planificar el diseño de tu hogar puede ser sencillo. Te proponemos una puerta que podría parecer clásica, realmente atemporal, adaptada mediante **altillo** con el mismo diseño, a la altura de la estancia para conseguir **mayor verticalidad**. El acabado lacado blanco ampliará el espacio de tu hogar. Busca la elegancia, el dinamismo o la serenidad con el color.

Si dispones en tu hogar de techos altos o luz en la habitación no dejes pasar la posibilidad de incorporar **vigas con el mismo acabado que la puerta o con un acabado complementario** para conseguir un aspecto más cálido. Cualquier madera natural combina perfectamente con el lacado blanco.



Encuentra tu complemento

01. Puerta doble 9100AR Lacado Blanco Sanrafael. **02.** Puerta doble 9100AR V1 Lacado Blanco Sanrafael. Vidrio Holly. Manilla Wing Latón Brillo. **03.** Panelado recubrimiento de muro 100 con moldura decorativa. **04.** Complemento molduras pared MDE, Lacado Blanco Sanrafael.



VIDRIERAS CON DISEÑO



Consigue con el modelo de vidrio **Holly** un espacio más femenino. Disponible para cualquier modelo de vidriera. Descubre en este catálogo la nueva colección de vidrios Sanrafael en diferentes acabados y con nuevos diseños que cubren todos los estilos decorativos.





02



REVESTIMIENTO DE MURO

El juego de cercos, tapetas o panelados y revestimiento de los vanos es la solución perfecta para conseguir vestir las estancias al 100% consiguiendo elegancia y distinción.



COMPLEMENTOS DE DISEÑO


En Santafael disponemos de un extenso catálogo de complementos de molduras, rodapiés, capiteles, rosetones y plinto. Descubre en este catálogo los diferentes complementos para darle mayor protagonismo a tus puertas.

CONJUNTO CAPITEL CAP



CONJUNTO CORNISA
CAPITEL CCCOL





Tu lado más atrevido

Actualiza un clásico, la propuesta de **Sanrafael** es combinar un diseño clásico con molduras atrevidas tanto en color como en diseño.

Las posibilidades de combinación son infinitas. En este caso la **moldura modelo MES3 con forma de escalera en lacado negro** enmarca la **puerta blanca** como si de un lienzo blanco se tratase. ¡Atrévete!



3. Manilla Medium Cromo Satinado



01. Modelo 9108 Lacado Blanco Sanrafael. Moldura MES3 lacado Dark.



02. Armario 9108 Lacado Blanco Sanrafael. Moldura MES3 lacado Dark.



Una casa estilo Hamptons

Refleja un estilo casual - elegante sin esfuerzo con espacios abiertos que aportan fluidez. El color blanco como tono predominante y una paleta de colores que incluyen los tonos neutros aportan frescura a los ambientes en cualquier época del año.

La utilización de **materiales naturales** como la madera, piezas rústicas combinadas con otras de estilo clásico de aire afrancesado confieren a la vivienda una belleza armónica llena de elegancia y equilibrio decorativo.



SANRAFAEL RECOMIENDA

i COLOUR ME!

Te presentamos los nuevos lacados. Tonos neutros en tendencia que encajan en todos los ambientes.

Además de nuestra carta de lacados, puedes demandar cualquier color RAL para tu proyecto.

Blanco
Sanrafael



Dakota



Gringer



Vade



Temasta



Dark



04

NOVEDAD

WALLPAPER
TORNASOLADO

03

01

02

01

DISPONIBLE
VIDRIERA TAMBIÉN



9202 AR VI Lacado Blanco Sanrafael

01. Puerta Doble 9202AR Lacado Blanco Sanrafael. Manilla Curvus Latón Pulido con placa. **02.** Panelado de ampliación de muro modelo 9202AR Lacado Blanco Sanrafael. **03.** Zocalo Lacado Blanco Sanrafael. **04.** Wallpaper Sanrafael modelo Italian.

PUEERTAS
SANRAFAEL



02. Armario 9270 AR Lacado Blanco Sanrafael.

9270
AR

Bienvenido a casa

¿Por qué cambiar aquello que es bello? Un hogar lo hacen las personas y **Sanrafael** te ayuda a crear el marco ideal.

-
-
-
-
-
-



01. Puerta doble 9270 AR, Lacado Blanco
Sanrafael. Manilla Carola Laton Brillo.



Ayer y Hoy



04. Detalle fresado AR Lacado Dark Manilla Soul Cromo Brillo.

Facilitamos tu elección al máximo. Una gran gama de lacados y la opción de integrar **puerta, armario y rodapié** para conseguir el ambiente perfecto con un diseño clásico modernizado. Elige **manillas y tiradores** de armario, y los complementos perfec-

tos para crear un ambiente impecable, incluso con **bisagra oculta** o **picaporte magnético**. Remata tu diseño con **rodapiés** o **moldurillas** adaptadas para paredes o paneles.

SANRAFAEL RECOMIENDA

INTERIORES DE ARMARIO

Un armario bien distribuido puede ser la solución a todos los problemas de almacenaje. SANRAFAEL te da la posibilidad de personalizar tu armario en tamaño, distribución y complementos. Elige puertas abatibles o deslizantes en cualquier modelo, a juego con tus puertas de paso, y piensa en el uso y la ubicación para elegir todos los elementos que necesites: corbateros, percheros, zapateros...



02. Armario 9250 AR Lacado Dark.

01. Modelo 9250 AR, Lacado Dark.

03. Moldura pared MPI Lacado Blanco Sanrafael.

2.80 m

01

02

Un gigante de altura



REVESTIMIENTO DE MUROS

El juego de cercos, tapetas o panelados y revestimiento de los vanos es la solución perfecta para conseguir vestir las estancias al 100% consiguiendo elegancia y distinción.



SANRAFAEL RECOMIENDA

MOLDURAS

Una opción clásica para convivir casi con cualquier tipo de puerta.




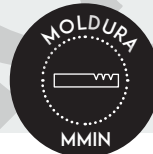
Elegante y señorial, esta moldura convierte la puerta en un elemento admirable, incrementando la presencia de la misma.



Un clásico totalmente renovado. Inspirado en la Quinta Avenida, esta moldura de líneas rectas es sencilla y refinada.



Elige una moldura elegante con un fino diseño.



ROMPAMOS LOS LÍMITES DE LA PUERTA. ANCHOS Y ALTOS ESPECIALES, SOLUCIONES PARA REVESTIR MUROS, ADAPTABILIDAD Y DISEÑO EN UNO

Consigue que tu casa parezca más grande. Si cuentas con suficiente altura hasta el techo, puedes instalar puertas lacadas de **hasta tres metros de altura!** y si tus muros son anchos, la mejor opción para vestirlos es un **panel de revestimiento**, que puede ir a juego con las molduras de la propia puerta. Si lo que vas buscando es tapar las paredes, los **paneles de revestimiento de muro** también pueden combinarse con el resto de elementos.

01. Puerta doble 9200AR Lacado Blanco Sanrafael. **02.** Molduras MES3 lacado Blanco Sanrafael.

9300
AR



01. Modelo 9300AR, Lacado Blanco Sanrafael, tapeta Lacado Dark . Manilla Upper Latón Pulido.

02. Puerta Doble 9300AR V3, Lacado Blanco Sanrafael, tapeta Lacado Dark.



GUÍA DE ESTILO TEA TIME

- * Combinación en muebles y puertas de blanco y negro
- * Detalles en dorado para dar un toque de elegancia
- * Tejidos estampados con flores o en jacquard con clásicos
- * Lámparas muy clásicas, de araña, plafones...
- * Los tonos pasteles son ideales para las paredes



3. Manilla Upper Latón Pulido.
Picaporte magnético Latón Pulido.

Es tendencia y muy, muy elegante combinar puerta blanca con marco y cerco negros. En los hogares europeos la combinación de lacados en blanco y negro es cada vez más demandada. Para un estilo clásico, con un toque "british" utiliza puertas con tres o cuatro cuadros y tapetas planas o en escalera. Las combinaciones de alto brillo y mate te ayudarán a crear un ambiente aún más exclusivo.

SANRAFAEL RECOMIENDA

DECORACIÓN FRESADA



FRESADO Z

Aporta a tus puertas un estilo moderno eligiendo el fresado Z.



FRESADO R

Con el fresado R tienes un estilo neoclásico manteniendo un equilibrio entre lo clásico y actual.



FRESADO W

Si quieres distinguirse y aportar un aire sofisticado a tus puertas, la mejor opción es un fresado W.





9300
Z



El fresado Z consigue dar un toque new-yorkino a tus espacios interiores. Simples, elegantes y contemporáneas.



02. Puerta doble 9300Z VA3 Lacado Blanco Sanrafael. Vidrio Artemisa

Best Seller

Camino de convertirse en un best seller, la puerta 9300Z supone un equilibrio entre un diseño clásico con toques actuales de **fresados novedosos** o incluso **nuevos diseños de vidrieras**.



VIDRIO CON DISEÑO

Nueva colección de vidrios para puertas de paso, en cualquier formato de vidriera y con varios acabados.



01. Puerta doble 9300 W, Lacado Blanco Sanrafael. Manilla Upper Iaton Pulido (con placa). Panelado de ampliación de muro modelo 9300W, Lacado Blanco Sanrafael.



9300
W

-
-
-
-
-





9430
AR



01. Modelo 9430 AR Lacado Blanco Sanrafael. Manilla Medium Cromo Brillo. **02.** Rodapié MES3. **03.** Moldura pared MES3. **04.** Panelado de revestimiento de muro 9100AR. **05** Rosetón ROD y PLINTO PLI



05

05



01

03

02

P U E R T A S
SANRAFAEL

9400
AR



NOVEDAD

Vidrios
con textiles

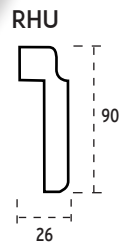
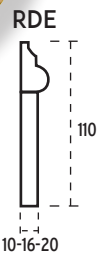
01

04

03

02

01. Puerta Doble 9400AR V4 Lacado Blanco Sanrafael. Vidrio modelo Holly.
02. Modelo 9400AR Lacado Blanco Sanrafael. 03. Rodapié RDE Lacado Blanco Sanrafael. 04. Moldura MDE Lacado Blanco Sanrafael.



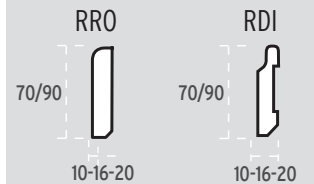
RODAPIÉS PENSADOS PARA SOLUCIONAR PROBLEMAS

Sanrafael opta por crear rodapiés que se adapten a tu puerta y molduras, como en este caso de estilo clásico.

• RODAPIÉ RHU •

En Sanrafael tenemos la opción de utilizar el rodapié RHU de gran formato con posible uso para ocultar antiguos rodapiés, instalaciones...

OTRAS POSIBILIDADES



UN AMBIENTE ÚNICO DONDE CADA ELEMENTO
-PUERTAS, VIDRIERAS, RODAPIÉS, MOLDURAS,
MOLDURILLAS, SUELO...- JUEGA UN PAPEL
CLAVE EN EL CONJUNTO DE LA DECORACIÓN



05. Manilla Upper Latón Pulido. Picaporte magnético Latón Pulido.

Sanrafael te ayuda a crear tu propio espacio con un modelo lleno de glamour, que evoca al pasado. El **lacado blanco** en puertas y zócalos es ideal para combinar con un suelo de madera y conseguir esa atmósfera remota que tanto buscas.



01. Puerta doble 9400AR, Lacado Blanco Sanrafael.
Moldura pared MES4 Lacado Blanco Sanrafael.



Tu clásico de hoy

SANRAFAEL se esmera en cuidar al máximo el detalle de sus fresados. Un proceso donde se crea el bajorelieve, se lijan las puertas a mano y se proporcionan numerosas finas pasadas de laca a la puerta para conseguir un tacto sedoso y decoraciones perfectas.

02. Manilla Upper Cromo brillo.



Me inspiran los clásicos



NOVEDAD

colección de vidrios

01. Puerta doble 9400R VA4, Lacado Blanco Sanrafael. Vidrio Dafne. Zocalo RDE Lacado Blanco Sanrafael.




Este diseño que se encuentra en el **TOP10** de nuestras ventas, es capaz de convertir tu puerta en un mueble gracias a su sencillez y elegancia.

Goza de las ventajas medioambientales con antiagrietamiento, extra de dureza y tacto extra sedosidad de **Sanrafael**.

Aprovecha su **estructura maciza** con mayor aislamiento acústico y térmico de las puertas de **Sanrafael** al tiempo que con una **junta de goma, picaporte magnético** y un **herraje oculto** conseguirás evitar ruidos de golpes y un mayor confort en la puerta.



02. Puerta 9400R, Lacado Blanco Sanrafael



03. Detalle fresado R



03. Detalle fresado Z Manilla Piston Niquel Brillo.



9400
Z

De origen clásico, es un modelo totalmente renovado por su simplicidad. Los fresados, muy discretos, dan mayor protagonismo al acabado sedoso del lacado.

01. Puerta doble 9400Z, Lacado Blanco Sanrafael. **02.** Panelado 9400Z, Lacado Blanco Sanrafael. **04.** Wallpaper Sanrafael modelo Skyline. **05.** Vigas decorativas Lacado Blanco Sanrafael.



Extra de sobriedad

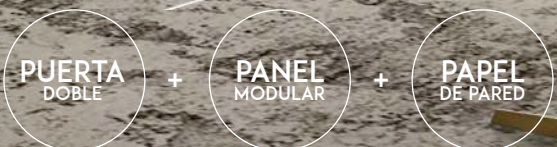
02

04

01

SANRAFAEL

NOVEDAD




9460
AR



02. Wallpaper modelo Jadil

DISPONIBLE
VIDRIERA
TAMBIEN



9460AR V6 Lacado Blanco Sanrafael

01. Puerta doble 9460AR Lacado Blanco Sanrafael. Manilla Galón Níquel Brillo.



EL PUNTO DE CONTACTO CON NUESTRA PUERTA. DEFINE EL ESTILO Y ES EL ELEMENTO QUE CIERRA EL DISEÑO

Modernas, clásicas, renovadas... la manilla completa el estilo de una puerta. Elige el acabado que más te aporte... ¿te las imaginas en dorado? ¿en blanco?...¿y en negro?

DISEÑO

Diseños novedosos y sorprendentes que evitan los standars en manillas, para dar un toque de personalidad a tu puerta.

ESTILO

La nueva colección de manillas combina perfectamente los conceptos más clásicos con las últimas tendencias.



DETALLE

Manillas con menos piezas y con todo lujo de detalles, en latón para contar con la mejor calidad.

ACABADOS*

- | | | | | | |
|-----------------|----------------|--------------|----------------|-----------------|-------|
| | | | | | |
| Cromo Brillo | Cromo Satinado | Latón Brillo | Latón Satinado | Bronce Satinado | Inox |
| | | | | | |
| Níquel Satinado | Níquel Brillo | Grafito | Marrón | Blanco | Negro |


VARIEDAD

Variación en diseño pero también en acabados. Encontrarás opciones para cada estilo de decoración.

ACABADOS

Cada acabado te proporciona un lenguaje diferente en interiorismo.

(*). CADA MODELO CUENTA CON UNOS ACABADOS LIMITADOS.



9030



La elección de materiales, el gusto por el detalle y el cuidado en la composición pueden hacer a cualquiera portador de un espacio lujoso.

01. Puerta 9030. Lacado Blanco Sanrafael.
Manilla Piston Latón Brillo.



02. Armario 9030, Lacado Blanco Sanrafael.

Soluciones Sanrafael

Plazo de entrega rápido

Busca este icono para tener un servicio rápido **10**

ESTILO MODERNO



+ INFO PAG. 88

+ INFO PAG. 98

+ INFO PAG. 132

+ INFO PAG. 104

ESTILO CLÁSICO



+ INFO PAG. 140

+ INFO PAG. 142

+ INFO PAG. 148

+ INFO PAG. 154

+ INFO PAG. 156


DISPONIBILIDAD ACABADOS LACADOS SEGÚN MODELO



Terracota



Ginger



Dakota



Blanco Sanrafael

LACADOS ECOLÓGICOS

Los lacados SANRAFAEL emplean lacas ecológicas de la más alta calidad que evitan los problemas como la falta de adherencia, el efecto grumoso y el amarilleamiento que aparece con el paso del tiempo.



Jungle



Bruma



Jade



Dark



Carta RAL a demanda

Detalle Lacado Blanco Sanrafael manilla Galon Niquel Brillo

Detalle Lacado Blanco Sobre fresado Z

Detalle Lacado Blanco sobre fresado AR

Detalle Lacado Blanco Sanrafael Sobre fresado pico gorrión



Para cerrar espacios... o abrirlos en oficinas o en casa crea espacios libres **sin realización de obra, con puertas correderas** externas con el herraje oculto.

Realiza un *open space* con **viguetas separadoras** de estancias con la misma terminación que la puerta o el mobiliario. Conseguirás más funcionalidad y luz en tu hogar o trabajo.



01. Puerta corredera doble externa soporte oculto modelo L50, Tinte Orquidea. Tirador modelo Medium Cromo Brillo.

SANRAFAEL RECOMIENDA

TRENDS WOODS

Pide un acabado **mate con el poro abierto**.
Conseguirás un efecto más natural que potenciará la
textura del propio material.



02. Columnas separadoras de ambiente Tinte Orquídea.

NOVEDAD

*Vigas de madera wauira
con el mismo acabado
que tu puerta*

Piensa en grande



PUERTAS
VESTIDORES
ARMARIOS
PAPEL DE PARED
VIGAS Y SEPARADORES

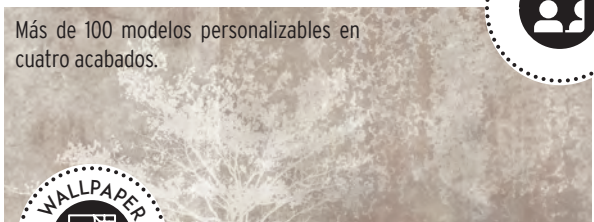
SANRAFAEL RECOMIENDA

DISEÑO

INTEGRAL



Acabado Canela



Más de 100 modelos personalizables en cuatro acabados.

Complementos que permiten crear ambientes integrales. Máxima calidad en acabados y cuidado por el detalle.





L50

-
-
-
-
-
-

01. Espejo Modelo Kay Lacado Dark alto brillo. **02.** Puerta Marco Oculito modelo L50 VT Canela. Manilla Pistón Níquel Brillo. **03.** Puerta con Marco Oculito de Aluminio, L50 Canela. **04.** Wallpaper Sanrafael modelo White Tree. **05.** Vigas decorativas Canela.



05

04

NOVEDAD
 Colección
 de WALLPAPERS
 personalizables.

03

DISPONIBLE
 V4
 TAMBIEN



L50 V4 ACABADO CANELA



02. Wallpaper Sanrafael modelo Craqué 03. Vigas decorativas acabado Nogal.



GREEN VINTAGE



01

La esencia de la madera

Una madera noble como el Roble Nativo acabado mate con poro abierto se adecuará a cualquier estilo transmitiendo naturalidad y aportando vida a tus estancias.



L62



EL NOGAL

UNA MADERA CON MUCHAS POSIBILIDADES




01 Nogal Uniforme Mallado




02 Nogal Uniforme Rameado



03 Nogal Rústico



04 Nogal





05 Modelo L62 Nogal Rústico poro abierto. Manilla Medium Cromo Satinado.

Bisagra oculta

Gracias a nuestra **Bisagra Oculta** obtendrás una puerta limpia estéticamente. Utiliza bisagras ocultas para conseguir un efecto de limpieza visual.



Picaporte magnético

Incluye un cierre imantado "picaporte magnético" para eliminar el clásico *click* al cerrar la puerta. Además de conseguir un mejor sellado.



Elige + confort

L60



La sobriedad puede ser muy bella. **Incorporar panelados a puertas** para conseguir un efecto limpio y minimalista no es trivial. Consigue este efecto utilizando nuestro sistema de enrasado que une a un mismo nivel ambos elementos.



Guillotina

Incorpora un sellado inferior "guillotina" para evitar el paso de polvo y ruidos entre espacios.

Burlete

Gracias a una **Junta de Goma "burlete"** el sellado de la puerta con el marco es mayor y evita el ruido de los "portazos" desagradables.






02

NOVEDAD

*Conjunto de puerta
enrasada
y pared panelada*



01. Puerta con montante enrasada a panelado, L60 Wengué.



Elegancia y sutileza



01. Modelo L70 Nogal con Greca Clara. Manilla Puzzle Cromo Brillo.

Nogal con detalle en greca clara para potenciar la reiteración de los elementos como la puerta y el armario, creando una repetición muy arquitectónica. Armario con puertas estrechas de suelo a techo y a medida del hueco, puerta de paso y vestidor modular a juego crean una colección que viste el hogar con elegancia y personalidad.



02. Armario suelo-techo L70 Nogal con Greca Clara.

03. Vestidor Sistema de Cremallera, acabados Nogal y Lacado Ginger.



02 Vestidor Angora y Lacado Dakota. Espejo Kay Lacado Dark alto brillo.

VESTIDORES Y ARMARIOS

MODULAR

El vestidor es modular y variable, con piezas intercambiables. Admite cualquier acabado, tanto lacado como madera o madera tintada. Muy chic.



LO MÁS VERSÁTIL

Empotrado o exento, con diferentes posibilidades en la distribución interior y en cualquier tamaño sumando módulos. diseño de puertas a juego con las puertas de paso.



AHORRA ESPACIO

Ideales para espacios pequeños, ya que al abrir la puerta no ocupa un área extra. Los interiores pueden fabricarse lacados, en madera o en melamina.





L70




01 Modelo L70 Angora con greca Clara

Perfecta conjunción

La posibilidad de cuidar hasta el último detalle. La oportunidad de **combinar puerta y vestidor, armario y pared panelada...** cambia de **manilla**, pide tu **greca** acorde a tu decoración, combina acabados y distribuye como más te guste.

Posibilidades de grecas
en diferentes acabados



Greca Clara Greca Oscura

04. Wallpaper Sanrafael modelo Diplomatic Line.

03. Vidriera L61 VG4 Lino con Greca Clara. Vidrio modelo Hera

02. Vestidor Lino y Lacado Ginger



L61




Una apuesta Dröm living

Orden, serenidad, elegancia, calidez... son adjetivos que definen al acabado de esta puerta: **lino**. Decorar tu pared con **un clásico textil** como la raya diplomática es un must. La combinación de estos dos elementos consiguen un **toque masculino** para todos.

VIDRIERAS

DALE UN TOQUE

LISO



DIAGONAL



ASPEN



HOLLY



WILLOW




ESPIRAL




DAFNE



HERA



ATENEA



01. Modelo L61 Lino con Greca Clara. Manilla Medium Cromo Satinado.

Tienes la opción de puerta vidriera, con vidrio liso Vimat, mate o transparente o vidrio decorado en mate-transparente. Si buscas protección, puedes optar por el cristal de seguridad templado.
Ver propuestas de diseños en pag: 312.



PUERTAS
SANRAFAEL

ACABADOS

PARA TODOS LOS GUSTOS

DECAPÉ

SEDA

LINO

ANTRACITA



01. Puerta doble L84 VP4 Ébano. Vidrio Hera




02. Modelo L84 Ébano Uniforme. Greca plata



Al incorporar una **madera clásica como el ébano** en un diseño moderno, dando protagonismo al acabado lograrás una mayor personalidad y sofisticación.

El toque ébano, elegante y cosmopolita, y el diseño de la **vidriera personalizada** dan como resultado un espacio diferenciador.



03. Manilla Kenzo Cromo Satinado

L3



01. Modelo L3 Ébano Alto Brillo. Tapetas anchas Lacado Dark.

02. Panelado Tinte Chocolate.

Vanguardia

Sanrafael

Elige la terminación en **alto brillo** para convertir tus modelos en exclusivos, incorporando tendencias en chapas oscuras como el **ébano, ceniza, lino, nogal e incluso lacados**.

VENTAJAS BLOCK SANRAFAEL



Cuando hablamos de block de puerta significa que servimos un conjunto ensamblado de hoja unida a su cerco (perfectamente montado e ingletado) por medio de cuatro pernios en un lado y picaporte y cerradero colocados en el otro lado. Junto a este conjunto se sirven los tapajuntas o tapetas sueltos para embellecer las dos caras del block tras la colocación del mismo en el hueco. Es la forma más fácil puesto que está todo incluido y solo necesitas el instalador.

Todo el conjunto ensamblado a medida de cada hueco.

Instalación rápida sin suciedad en su hogar.

Mayor uniformidad de tonalidades, barnizados, lacados entre puertas, marcos y molduras.

Garantía de puerta y complementos en todos sus procesos de fabricación y acabados.

Garantía de herrajes con mayor protección antioxidación.

Recibe un **KIT DE MANTENIMIENTO GRATUITO** por la compra de 6 o más Blocks Sanrafael.

Aumenta la vida del producto ante posibles golpes o accidentes del hogar en el tiempo.



¡NOVEDAD!

OPCIÓN EXTRA: EASYBLOCK

Indicado para un block extensible. Mejora la estética de la unión entre molduras.

Facilita el tiempo de la instalación. Reduce la suciedad en la instalación eliminando cortes de materiales en el hogar.



DISPONIBLE
VT
TAMBIÉN
VIDRIERA



L3 VT ACABADO ÉBANO ALTO BRILLO



02 Detalle puerta modelo K04 VA4 Roble. Manilla Galón níquel brillo



03 Detalle puerta modelo K04 Roble.




Nos va el Nórdico

El blanco unifica e ilumina las casas nórdicas que buscan ganar luz. Es la base perfecta que permite destacar prácticamente cualquier color y material, especialmente la madera.



GUÍA DE ESTILO
NÓRDICO

- * Maderas claras y naturales. Roble, maple, haya...
- * Formas simples y funcionales
- * Luz natural e iluminación general fría
- * Mezcla de texturas y materiales
- * Elementos de decoración eclécticos



DISPONIBLE
VIDRIERA
TAMBIEN
VT



K04 VT ACABADO ROBLE

DISPONIBLE
VIDRIERA
TAMBIEN
VA4



K04 VA4 ACABADO ROBLE



El lujo se traslada a cualquier rincón de la estancia.
Un diseño intransferible y original que nace con el propósito
de convertirse en un clásico.

Elige entre maderas y acabados característicos
como el **Decapé Uniforme**, **Ébano**, **Canela**
o **madera tintada Fumé**, **Orquídea** o **Betulla**.

Minimal Luxury




K05



03 Detalle K05 V3 Decapé Uniforme



02. Modelo K05 V3 Decapé Uniforme.



¿Tendencia? el Nogal



01. Modelo K06 Nogal.

02. Panelado L50 Nogal.



LA MADERA

NATURALIDAD EN TU HOGAR

La madera es un material de moda. Todas las variantes tienen demanda, maderas claras, oscuras, veteadas, uniformes, con poro abierto o con textura sedosa. Es un material dirigido a los sentidos que contrasta perfectamente con superficies lacadas, cristal o metal, aportando siempre calidez y naturalidad.



Utilizamos nogal de calidad superior para ayudar a crear atmósferas elegantes, equilibradas y de calidad. No en vano es una de las maderas más resistentes al paso del tiempo, lo que le hace ser considerado uno de los tipos de madera más valiosos que existen en la actualidad.

K15



Vestir un espacio con una **pared panelada** acorde con una **puerta suelo-techo** causa una sensación más espaciosa. ¿Imaginabas que una puerta de **2,80 metros*** podría dar una sensación de amplitud tan extraordinaria en una habitación?

Más allá de lo estético, **Sanrafael** dota de funcionalidad a la puerta con un extra de aislamiento acústico y térmico con la utilización de una guillotina y junta de goma perimetral.


02. Panelado Nogal.

PUERTAS
SANRAFAEL

AISLAMIENTO COMODIDAD

AISLANTES

La junta de goma aislante instalada en el cerco, junto con la guillotina inferior de la puerta, consiguen una hermeticidad que disminuye las pérdidas de temperatura y aísla del ruido.



COMODIDAD

El picaporte magnético es un elemento de diseño que facilita el cierre y disminuye el ruido al cerrar la puerta.

La combinación de Nogal y grafito es Top Trendy. Emplea la manilla Suavia grafito para estar a la última.

* Puertas Sanrafael no se hace responsable del posible alabeo de puertas superiores a 2300 mm.



01. Puerta suelo-techo K15 Nogal.
Manilla Kenzo Cromo satinado.



01 Puerta K12 con sistema enrasado en acabado Nogal.
Panelado modelo k12 enrasado en acabado Nogal.




PUERTAS
SANRAFAEL

ACABADOS PARA TODOS LOS GUSTOS

SEDA



CANELA



LINO



WENGUÉ



SAPELLY



CENIZA



La repetición del **damero de nogal** en todos los elementos, -puerta, pared y armario-, convierte al mobiliario en protagonista en una apuesta de diseño de líneas puras capaz de encajar en cualquier apuesta decorativa.

SANRAFAEL RECOMIENDA

BISAGRA

3 BISAGRAS
SOPORTAN PUERTAS DE HASTA

80
Kg

VÁLIDAS
PARA PUERTAS DE ALTURA

240
cms

¿Sabías que nuestras bisagras estándar ocultas aguantan pesos de hasta 80 Kg, lo que posibilita incorporarlas en puertas de hasta 2,40 metros? Si necesitas mayor capacidad, consúltanos.

Además es la opción estética más demandada en puerta, puesto que permite que quede invisible al cerrar la puerta.



1

DISEÑO

En diferentes acabados, un plus de diseño en tu puerta

2


FUNCIONALIDAD

Apertura hasta 180°
Ajustable
Homogénea

3

DUREZA

Soporta hasta 80 Kg.
Con tres bisagras según propiedades. Consúltanos si necesitas más capacidad




Un armario empotrado con el mismo diseño que la puerta conviven perfectamente en una estancia.

SANRAFAEL RECOMIENDA

ARMARIO EMPOTRADO

Mejor aprovechamiento del espacio, elegancia y sensación de orden es lo que transmiten los armarios empotrados. Una distribución personalizada a la medida de su espacio, evitando huecos y rincones inútiles, que además, facilitarán la limpieza.



DISPONIBLE
VIDRIERA
TAMBIÉN
V1



K09 V1 ACABADO ANGORA

DISPONIBLE
VIDRIERA
TAMBIÉN
C1



K09 C1 ACABADO ANGORA

DISPONIBLE
VIDRIERA
TAMBIÉN
VT



K09 VT ACABADO ANGORA

Amplía las posibilidades de este modelo con sus versiones en puerta vidriera, con cristal y moldura o con nuestro novedoso sistema VT.

03. Panelado Ginger con baldas en Angora.



01. Modelo K09 Angora con Greca Clara. Manilla Tool Cromo Satinado.



Detalle K09 C1 Angora.




01 Puerta corredera externa con soporte visible, modelo K41 Lino.

Nuevo minimal

Un diseño original para dar solución a todo tipo de casas. **Ahorra espacio** mientras eliminas obras innecesarias y evitas posibles problemas de humedades dentro de la pared mediante nuestra solución de corredera externa con guía visible.

¡Y todo esto con las premisas de un estilo contemporáneo!



FREE

SPACE

1

ESPACIOSA

Con puertas correderas, gana espacio con el máximo nivel de diseño, sin armazón ni instalación en obra.

2

FUNCIONAL

Funcional y fiable. Herrajes diseñados para soportar peso y movimiento.

3

MÍNIMA

SISTEMA CORREDERO EXTERNO con todos los herrajes ocultos.

MADERA DE DISEÑO

Las maderas uniformes hoy son tendencia, se caracteriza por su aspecto igualado en toda su superficie de puerta, paneles y complementos.



CORREDERA





01. Puerta corredera interior de pared K28 Tinte Orquídea.
Kit Tirador Baño Cromo Satinado. Panelado L62 Tinte Orquídea.

Ahorra 1 m²



Ahorramos 1 m²

Este **panelado y puertas** son una muy buena solución para espacios reducidos. Ahorra espacio con una **puerta corredera interna**, dentro de la pared, sin renunciar a las características de los acabados Sanrafael.

SANRAFAEL RECOMIENDA

CORREDERA

KIT CORREDERA INTERNA. Disfruta de los mismos acabados en el revestimiento de tu kit corredera: puerta, marco y panel 100% integrado





K18



DISPONIBLE
VIDRIERA
TAMBIEN
V1



K18 V1 tinte Rústico

DISPONIBLE
VIDRIERA
TAMBIEN
VT



K18 VT tinte Rústico

01. Modelo K18 Tinte Rústico. Manilla Jump Cromo satinado.



01. Puerta suelo-techo enrasada a panelado, L80 Nogal con Greca Clara. Manilla Pyramid Laton Brillo **02.** Panelado L50 Nogal. **03.** Puerta L80 VE3 Nogal con Greca Clara.



SOLUCIONES SANRAFAEL HOTELES

- ✦ Todo lo necesario en puertas y panelados para hoteles
- ✦ Resistentes al fuego, acústicas, herméticas, con aireación integrada...
- ✦ Salidas de emergencia homologadas
- ✦ Tecnología aplicada a la puerta: huella dactilar, tarjeta...
- ✦ Personalización de puertas y sistemas de panelados



Tinte a la madera

Ecológicos

Los tintes Sanrafael consiguen increíbles efectos sobre la madera. Además de protegerla y convertir




su tono en más estable a lo largo del tiempo, pueden potenciar su textura, como en el caso de los tintes sobre poro abierto o por el contrario, unificar la veta procurando un efecto más discreto.




Tinte Rústico



Tinte Chocolate



Tinte Orquídea



Tinte Perla

EL TINTE PROTEGE LA MADERA Y ALARGA LA VIDA DE LA PUERTA, HACIENDO MÁS ESTABLE SU COLOR

Soluciones Sanrafael

Plazo de entrega rápido

Busca este icono para tener un servicio rápido **10**



+ INFO PAG. 172



+ INFO PAG. 176



+ INFO PAG. 180




+ INFO PAG. 182



+ INFO PAG. 186

Disponibilidad de acabados según modelo (consultar modelos en páginas arriba indicadas)



Roble

Haya Vap.

Nogal

Wengué

Tinte Perla

Tinte Rústico



DISEÑO: SANRAFAEL

GAMA DE PUERTAS: 19 MODELOS / SOLUCIONES TÉCNICAS

ACABADOS: 29 MADERAS NATURALES / 12 MADERAS TINTADAS

MOBILIARIO: ARMARIOS ABATIBLES, CORREDERA, VESTIDORES, ESPEJOS

PAPEL DECORATIVO: 54 DISEÑOS / 4 ACABADOS

MANILLAS: 68 MODELOS / 8 ACABADOS

DETALLES INTERESANTES:

Contemporánea agrupa la mayor variedad en diseños de líneas y de fresados. Existen 4 tipos de fresados: con acabado metálico (oro, aluminio - plata y bronce), con el fresado en madera natural (el más demandado), con el fresado simulando madera (conocido como Fantasía) y con el fresado en mdf visto.

RECOMENDACIÓN:

Elige un diseño de línea metálico para obtener algo más exclusivo, en madera para conseguir un producto más natural o en la línea en opción Fantasía "F" para conseguir la mejor relación calidad precio



ENTREVISTA

La Manilla.

El detalle capaz de cambiar la puerta.

CARLOS TORREGROSA.

La opinión del experto en manillas.

¿Qué papel juega la manilla en la puerta?

Además de un papel técnico para la apertura de la puerta y un elemento importante en la decoración de una vivienda la manilla es la forma armónica con la que contacta nuestra mano con el hogar.

Es el elemento decorativo que más tocamos, de ahí la importancia que le damos a la calidad en todos nuestros productos.

¿Qué evolución hay en la manilla para los próximos años?

La evolución va de la mano de las tendencias. Años atrás el mercado demandaba líneas muy rectas en acabados Inox. Ahora está habiendo un giro hacia líneas menos agresivas con cantos redondeados y acabados más integrados en la puerta. En cuanto a materia prima también hemos evolucionado, aunque no mucho dada la nobleza y calidad del latón, pero fieles a nuestra política de ser respetuosos con el medio ambiente hoy utilizamos un latón más avanzado bajo en plomo.

En una gama de producto de calidad, como son las Puertas de Sanrafael o de nuestras manillas Gröel, el consumidor cada vez más quiere productos fabricados con materias nobles como son la madera en la puerta, y en el caso de manillas de diseño el latón..

¿En qué se diferencian nuestras manillas del resto?

Calidad, diseño y ergonomía. Pero una de las diferencias más importantes que se va notar en el resultado es la pasión.

Pasión que hemos puesto en el diseño, en nuestro sistema de estampación, mecanizado y tratamientos de superficies de última generación que hacen que nuestros productos sean de los mejores considerados a nivel de calidad.

¿Cómo definirías a Puertas Sanrafael?

Sanrafael ha sido y es un referente nacional, posiblemente el mayor en puerta de calidad, y, desde hace un tiempo, internacional por la amplia gama y estilos de puertas, y ante todo por su calidad y servicio tanto de envío como de post-venta. Pero para mí una de las cosas que personalmente define por encima de todo a Sanrafael es el trato humano tanto con su equipo como con sus proveedores y colaboradores. Nos sentimos muy identificados con Sanrafael y por todo esto es por lo que hoy tenemos una estrecha colaboración que llega hasta al desarrollo de productos únicos.


Gracias! ;)



Manilla Bell Cromo Brillo



Manilla Coma Latón Brillo



Manilla Arco Latón Satinado

LÍNEAS EN UNA PUERTA

PUERTAS
SANRAFAEL

4 OPCIONES DE FRESADOS DECORATIVOS PARA TU PUERTA

Las puertas con diseños que combinan líneas nacieron a principios el S. XXI.

Desde entonces la línea ha evolucionado realizándose de cuatro formas diferentes: sobre MDF (**D**), con decoración (**F**), con madera maciza natural (**M**) o incluso de aluminio (**AL**). Elige la que más te guste.

TIPO AL



LÍNEAS DE ALUMINIO PLATA, BRONCE ORO O NEGRO

La línea en aluminio en brillo. Consigue el contraste o la integración de diferentes materiales y tonos.


TIPO M



LÍNEAS DE MADERA MACIZA NATURAL

Acanalados sobre madera natural según el modelo con forma de pico o de omega bajo relieve de la superficie. Con la riqueza de la madera natural. Gran variedad de diseños y fresados. El más demandado.

TIPO F



LÍNEAS DE FANTASÍA

Muy buena relación calidad - precio. Garantía anti-grietamiento a largo plazo. Uniformidad de tonos de fresado, de color madera y de contrastes decorativos. Recomendable para lugares con grandes cambios de temperatura.

TIPO D



LÍNEAS SOBRE MDF

Disponible para cualquier diseño. Se busca el contraste entre madera y MDF. Es la opción más económica.



Combina el aluminio con el lacado, bien en blanco, negro u otro color para obtener un diseño más sofisticado.

¿Te imaginas el mismo ambiente en acabado Canela, Seda o Lino? Todo un mundo de posibilidades para crear tu ambiente.

Living contemporáneo

03. Vestidor Lacado Dark y Lacado Dakota.

03

NOVEDAD

PUERTA
ENRASADA

+

VESTIDOR
MODULAR

+

PANEL
CON DISEÑO

+

BISAGRA
OCULTA

01. Modelo AL8001 Lacado Dark. Incrustación de aluminio Plata. Panelado AL8001.

DESÍSTATEIO



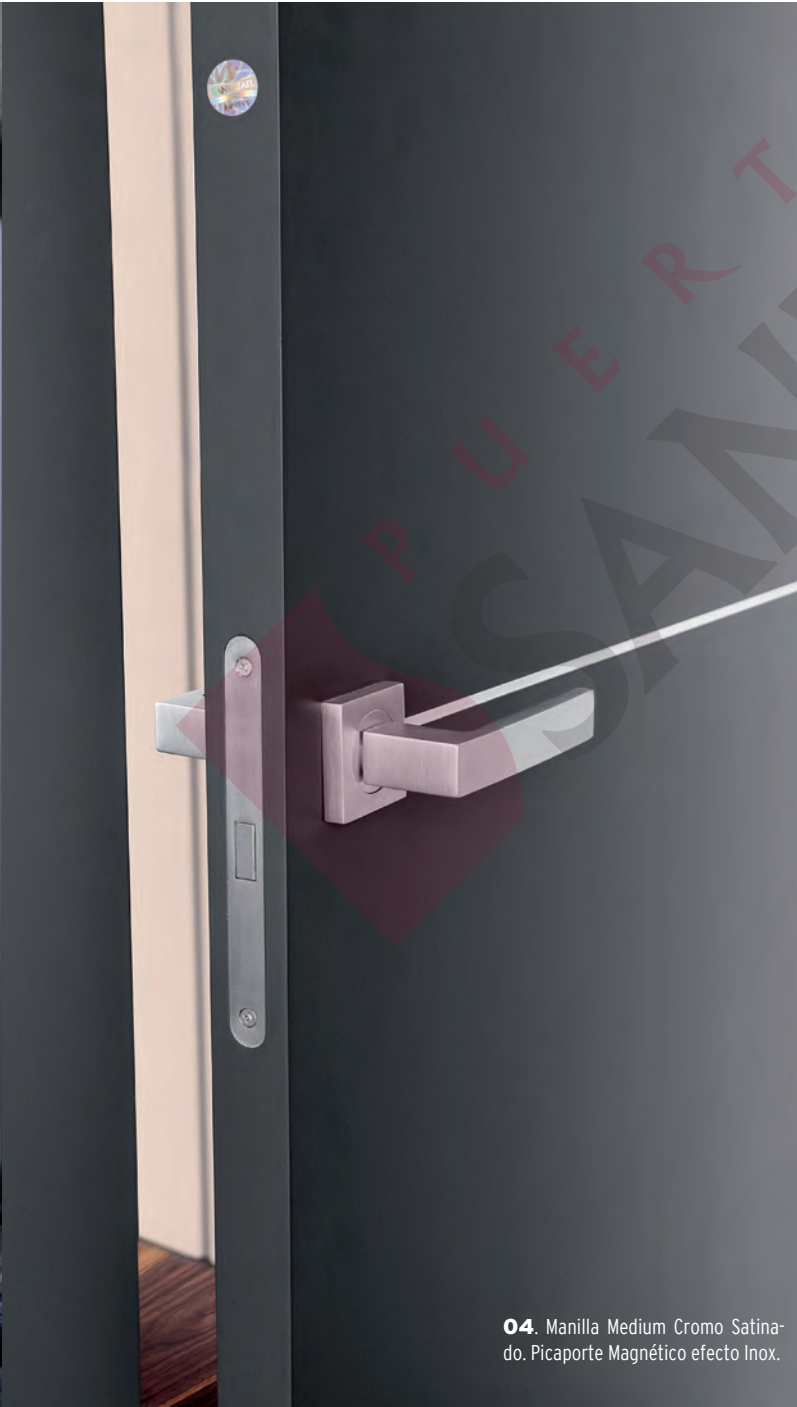
**VESTIDORES LACADOS
COMBINABLES
DISEÑO**

SISTEMA MODULAR

El vestidor de cremallera es modular y variable, con piezas intercambiables. Admite cualquier acabado, tanto lacado como madera o madera tintada. Muy chic.

AHORRA ESPACIO
Ideales para espacios pequeños, ya que al no incluir puertas no ocupa un área extra. Los vestidores pueden fabricarse lacados o madera.

Con un sencillo sistema de anclaje podrás variar la posición de cajones y baldas cuantas veces quieras, para adaptarlo a tus cambios de hábitos. Continúa tus paneles de pared con un vestidor de sistema de cremallera, y crea una pared de la extensión que quieras consiguiendo una total integración entre el vestidor, la pared panelada y la puerta de paso.



04. Manilla Medium Cromo Satinado. Picaporte Magnético efecto Inox.



02. Modelo AL8001 Lacado Dark. Incrustación de aluminio Plata.

Slow design



Una de nuestras propuestas **Slow Design** es AL8051, una propuesta que es tendencia y ha venido para quedarse. Sus características son fáciles y las queremos todos:



01. Modelo AL8051 VT Decapé Uniforme. Incrustación de Aluminio. Manilla Duplo Cromo Satinado.



TENDENCIAS SANRAFAEL SLOW DESIGN

* SOSTENIBLE

Teniendo en cuenta los impactos desde su creación y reduciendo el daño en su entorno tanto como sea posible.

* ELEGANTE

Con la búsqueda de las soluciones más simples.

* FUNCIONAL

La creación de soluciones específicas que se adapten a cada situación particular.

* DEMOCRÁTICA

Mantener el proceso y los resultados lo más accesible.

* ADAPTABLE

Solución que continuará evolucionando con el tiempo o que puedan ser modificados según sea necesario.

* PERDURABLE

Haciendo de las soluciones seguras en el tiempo reduciendo al mínimo la necesidad de reparaciones o reemplazo.

* NO ES TÓXICO

Eliminando las sustancias y procesos contaminantes o tóxicos.

* EFICIENTE

Minimizando las pérdidas de tiempo, mano de obra, energía y recursos físicos.

02. Wallpaper Sanrafael modelo Blurred

NOVEDAD

Colección
de WALLPAPERS
personalizables.



01. Modelo AL8051 Decapé Uniforme. Incrustación de Aluminio. Manilla Puzzle Cromo Satinado.



También disponible en TIPOS
D • F • M

AL8020 en su versión AL triunfa por su **contraste en aluminio**, a juego con cualquier elemento de la habitación. Ambiente de sabana africana, objetos trenzados, colores tierra.

Elige una tonalidad oscura como el Wengué, tinte Café o Chocolate y conseguirás un aspecto elegante. Combina con tonalidades grises como seda, lino o tinte perla y conseguirás una luz muy cálida. Combina con Haya Vaporizada, Decapé Uniforme o Canela y conseguirás mayor luz en tu hogar.



DISPONIBLE
VIDRIERA
VT
TAMBIÉN



AL8020 VT



03. Detalle Aluminio Plata
Modelo AL8020



02. Detalle Modelo AL8020 V1

01. Modelo AL8020 Wengué. Aluminio



02 Detalle Modelo F8020 Haya Vaporizada con línea Haya Vaporizada.

Modern Design

F8020

-
-
-
-
-

01. Modelo F8020 Haya Vaporizada con línea Haya Vaporizada.



¡Toca madera!

02. Manilla Gaya Cromo Brillo.



Personaliza tu diseño incorporando distintos acabados de aluminio para encontrar un mayor contraste o discreción en el diseño. Te ofrecemos aluminio con mejor resistencia y tacto, bronce matificado o aluminio negro en las líneas y una gran variedad de acabados en manillas. Conseguimos ambientes en los que la **mezcla de lo natural y lo sofisticado** son la pauta. Maderas y acabados como ceniza, lino, seda, canela, wengué o tintados como chocolate o café son **actualidad**.

¡Sube al podium!

PLATA

Mayor contraste con rústico. Combina lo natural con lo sofisticado.



ORO

Con el aluminio oro podrás diferenciarte con tus puertas.



BRONCE

El más elegante. Conseguirás dar un toque de glamour a tus puertas.



03. Wallpaper Sanrafael modelo Harmony.

NOVEDAD

Colección de WALLPAPERS personalizables.



DISPONIBLE
VIDRIERA
TAMBIEN
VT



01. Modelo AL8027 tinte Rustico con Linea Plata.





01. Panelado Lacado Ginger con incrustación de Aluminio Oro.
02. Modelo AL8019 con Marco Oculto de Aluminio, Tinte Orquídea, Incrustación de Aluminio Oro. **03.** Modelo AL8019 Tinte Orquídea, Incrustación de Aluminio Oro.


Luxury Living

Experimenta un hogar 5 estrellas. Sanrafael te propone todas las comodidades del hogar apoyadas en la puerta: el modelo AL8019 te ofrece la combinación de un elegante aluminio color bronce y un acabado rústico conseguido con el tinte orquídea sobre el roble con poro abierto.



04. Manilla Onda Niquel Satinado.





Suma a tu puerta un panelado lacado con detalles en aluminio oro y el resultado será una estancia a la altura de todas tu estancias.




GUÍA DE ESTILO

★★★★★ LUXURY

- * Combinación de materiales naturales y sofisticados
- * Tapetas de medidas especiales y si quieres, con diseño
- * Puertas acústicas, ignífugas y herméticas
- * Picaportes magnéticos y bisagras ocultas
- * Todo tipo de panelados creativos que combinan o contrastan



03



También disponible en TIPOS
D · F · AL

La evolución de la línea

8005, en su versión "M" es posiblemente la elección más popular de cuantas Contemporánea ofrece. Realizado sobre cuatro líneas, la puerta se divide en cinco espacios idénticos, ofreciendo una geometría muy agradable válida para cualquier entorno.



03. Fresado Pico Gorrión Manilla Cala Cromo Satinado.




02. Vestidor, Roble y Lacado Ginger. Panelado L50 Roble.

ELIGE ENTRE

4 OPCIONES DE FRESADOS DECORATIVOS PARA TU PUERTA

ALUMINIO

La línea de aluminio que consigue el contraste de diferentes materiales




MADERA NATURAL

Líneas acanaladas sobre la madera natural



SOBRE MDF

Contrastes entre madera y MDF disponibles para cualquier diseño




FANTASÍA

Proporciona uniformidad de tonos de fresado, de color de madera y de contrastes decorativos



01. Modelo 8005 fresado Pico Gorrion Roble



También disponible en TIPOS
AL · F · M

La **opción con altillo** en la puerta ofrece un diseño integrado junto al panel para este modelo. El wallpaper Shadow a juego con el resto del mobiliario crea un ambiente contemporáneo luxury.


SANRAFAEL RECOMIENDA

VIDRIERAS CON DISEÑO

Nueva colección de vidrios SANRAFAEL para este año. Todos los vidrios son de cristal templado de seguridad.

1 CONTINÚA EL DISEÑO

Vidrios que siguen el diseño, en vidrieras tradicionales o en nuestra vidriera VT, de arriba a abajo de la puerta.



2 LOS MÁS CLÁSICOS

Puedes elegir entre más de 20 diseños de cristal para vidrieras tradicionales, en diferentes estilos y acabados.






NOVEDAD



01. Modelo D8005 con montante a medida madera fresado diseño sobre MDF Tinte Chocolate. Manilla modelo Puzzle.



03. Manilla Onda Níquel Satinado.



01. Puerta con montante enrasada a panelado AL8005 Wengue con incrustacion aluminio.

PUERTA
ENRASADA

+

PANEL
CON DISEÑO

+

SEPARADOR
DE VIGAS

=

DISEÑO
INTEGRAL

NOVEDAD



02. Columnas separadoras de ambiente Lacado Dakota.



También disponible en TIPOS
D · F · M


Op 'Art

Juegos ópticos que inventan la decoración. Realiza líneas integradas según el diseño que más te guste.

Elige el **acabado Aluminio Plata, Oro, Bronce y Negro**.

Realiza panel con el mismo diseño o simplemente con el mismo acabado. Como podemos ver, es sin duda una posibilidad de crear espacios muy elegantes.


ORO



PLATA



NEGRO



OPCIONES PARA CADA CASO

Utiliza el color de línea metalizada que más encaje con tu proyecto, integrándolo con el acabado de la madera o haciéndolo destacar. Si buscas algo más exclusivo, el bronce es una buena opción. El aluminio y el negro te proporcionarán contraste.

F8004



DISPONIBLE
VIDRIERA
VT
TAMBIEN



F8004 VT Wengué Línea Plata



02 Vestidor abierto acabado Wengue.

IDEAS SANRAFAEL

INTEGRACIÓN

ADAPTA




Adapta la puerta a la medida de cada hueco ¿Por ejemplo? Debajo de una escalera.

UNIFICA



Unifica el acabado de la puerta y del armario. Dará mayor calidez en tu hogar.

OCULTA




Utiliza panelados con puertas enrasadas que continúen el diseño. Ocultarás la puerta integrándola al máximo con el interiorismo.



03. Panelado Wengue.



01. Modelo F8004 Wengué Línea Plata.
Manilla Jump Cromo satinado.



04. Detalle línea plata



El estilo nórdico aporta elementos como **equilibrio, relax, comodidad**, etc. El hygge tradicional escandinavo que podría resumirse en potenciar **lo natural, la luminosidad con colores claros y neutros** y una iluminación de calidad, y apostar por lo indispensable en muebles y objetos pero siempre muy acogedores, se deja ver en este ambiente.

El modelo D8105 es sin duda un claro exponente de este estilo sencillo y actual.



01. Modelo D8105 fresado en DM Roble. Manilla modelo Aro Cromo Brillo

Detalle fresado D en MDF

8105



01. Modelo 8105 fresado Pico Gorrión Tinte Rústico.




Detalle fresado Pico Gorrión en madera


ELIGE EL FRESADO
MADERA O EN MDF



Naturaleza en modo ON



02. Puerta doble 8007 V5 fresado Omega Roble. Manilla Oval Cromo Brilllo. **03.** Wallpaper Sanrafael modelo Drops.



02

03

NOVEDAD

Colección
de WALLPAPERS
personalizables.

Todas nuestras puertas son macizas. Fabricadas con materiales cuya procedencia es la madera. Las chapas que utilizamos son procedentes de bosques sostenibles y los barnices y tintes son ecológicos.

PUERTAS
SANRAFAEL

ACABADOS PARA TODOS LOS GUSTOS



HAYA VAP.



CEREZO



SAPELLY



NOGAL



01. Modelo 8007 fresado Omega Roble. Manilla modelo Oval Cromo Brillo



03. Detalle fresado diseño sobre MDF



02. Armario D5 Roble. Tirador Clean Inox.

NATURAL MADERA



Fresno

Pino Melix

Maple

Cedro

Cerezo

Haya Vaporizada

Mukaly

Castaño

Roble




01. Modelo D5 Roble.

8050



Las maderas naturales tratadas para abrir el poro dan un aspecto muy, muy natural. **SANRAFAEL** cuida al detalle el proceso de lijado, tintado y barnizado para conseguir la máxima **sinceridad en la madera** con la mayor protección.

Utiliza **molduras** más **anchas** de lo común para dar más volumen visual a tus puertas y ganar en presencia.




01. Modelo 8050 fresado Omega Tinte Rústico.



GUÍA DE ESTILO RÚSTICO

- * Maderas naturales, con poco tratamiento o poro abierto.
- * Mobiliario en mimbre, sillas encordadas y aperos de labranza o decoración rural.
- * Paredes de piedra o encaladas blancas y suelos de terrazo.
- * Puertas simulando tableros de madera y molduras anchas y sencillas.



02. Detalle Fresado Omega sobre madera maciza.



03. Detalle Sello Original Sanrafael



La mezcla ¡Gana!

Los estilos se mezclan caprichosamente. Dale una oportunidad a un ambiente más libre donde unas **puertas sencillas con cuidados fresados** y un aire bucólico se mezclen con una decoración casual y muy natural.

Exige en tus puertas el sello ORIGINAL SANRAFAEL. Te garantiza las mejores calidades y un proceso de fabricación donde se revisa cada pieza y se cuida cada detalle, para que la puerta llegue a tus manos con todas las garantías.





DISPONIBLE VIDRIERA TAMBIEN VN4



8400 VN4 ACABADO NOGAL

01. Modelo 8400 Nogal fresado Omega.

MADERA TINTADA

Cuando aplicamos un tinte a la madera, modificamos su tonalidad conservando el vetado natural. Durante el proceso, conseguimos que el pigmento penetre en el poro, cambiando su color, pero manteniendo la belleza natural de la veta.

PUERTAS SANRAFAEL RECOMIENDA



Perla

Betulla

Lince

Fumé

Onyx

Tierra

Rústico

Orquídea

Chocolate

Café



F8026

-
-
-
-
-
-

02. Puerta doble F8026 VA3 Nogal Línea Nogal. Vidrio Artemisa. Panelado L62 Nogal.

NOVEDAD

Molduras
aún más
anchas



F8056



03. Detalle Modelo F8056 Wengué Línea Wengué



DISPONIBLE
C1
TAMBIEN
VIDRIERA



F8056 C1 ACABADO WENGUÉ. Vidrio decorado

02

01. Modelo F8056 Wengué Línea Wengué. Manilla Joy Cromo Brillo.

PUERTAS
SANRAFAEL

MANILLAS

TODOS LOS ESTILOS
45 MODELOS
10 ACABADOS

SANRAFAEL RECOMIENDA

Las mejores cadlidades en manillas, con menos piezas y limpieza visual. Cuentas con los acabados de siempre: Cromo, Inox, Latón y además hemos introducido Grafito, Negro, Blanco y combinaciones de color en una misma manilla.



Modelo Gaya
Acabado Cromo
Brillo



Modelo Suavia
Acabado Grafito



Modelo Bell
Cromo Satinado



Modelo Curvus
Acabado Latón Brillo



03. Wallpaper Sanrafael modelo Velvet.

NOVEDAD

Colección
de WALLPAPERS
personalizables.

02. Modelo F8056 VT Wengué con línea Wengué.



Killims, plantas exóticas, mimbre, madera natural, animales africanos y una paleta natural con predominancia de tonos tierra y verde te llevarán irremediamente a un **ambiente étnico** con un espíritu auténtico.

El equipo de diseño de **SANRAFAEL** recoge todas estas influencias en un proyecto de puerta que, pese a ser transportable a otros estilos, imprime una personalidad característica muy afín a la esencia de África.



02. Wallpaper Sanrafael modelo Etic.

01. Modelo F8058 Haya vaporizada con Línea Haya Vapor.
Manilla Arco Cromo Satinado.

Soluciones Sanrafael

Plazo de entrega rápido


Busca este icono para tener un servicio rápido **10**




+ INFO
CONSULTAR



+ INFO PAG. 244



+ INFO PAG. 246



+ INFO PAG. 248



+ INFO PAG. 226



+ INFO PAG. 235



+ INFO
CONSULTAR



+ INFO
CONSULTAR



+ INFO PAG. 236




+ INFO PAG. 242



+ INFO PAG. 230



+ INFO PAG. 220



+ INFO PAG. 222

Disponibilidad de acabados según modelo



Roble

Haya Vaporizada

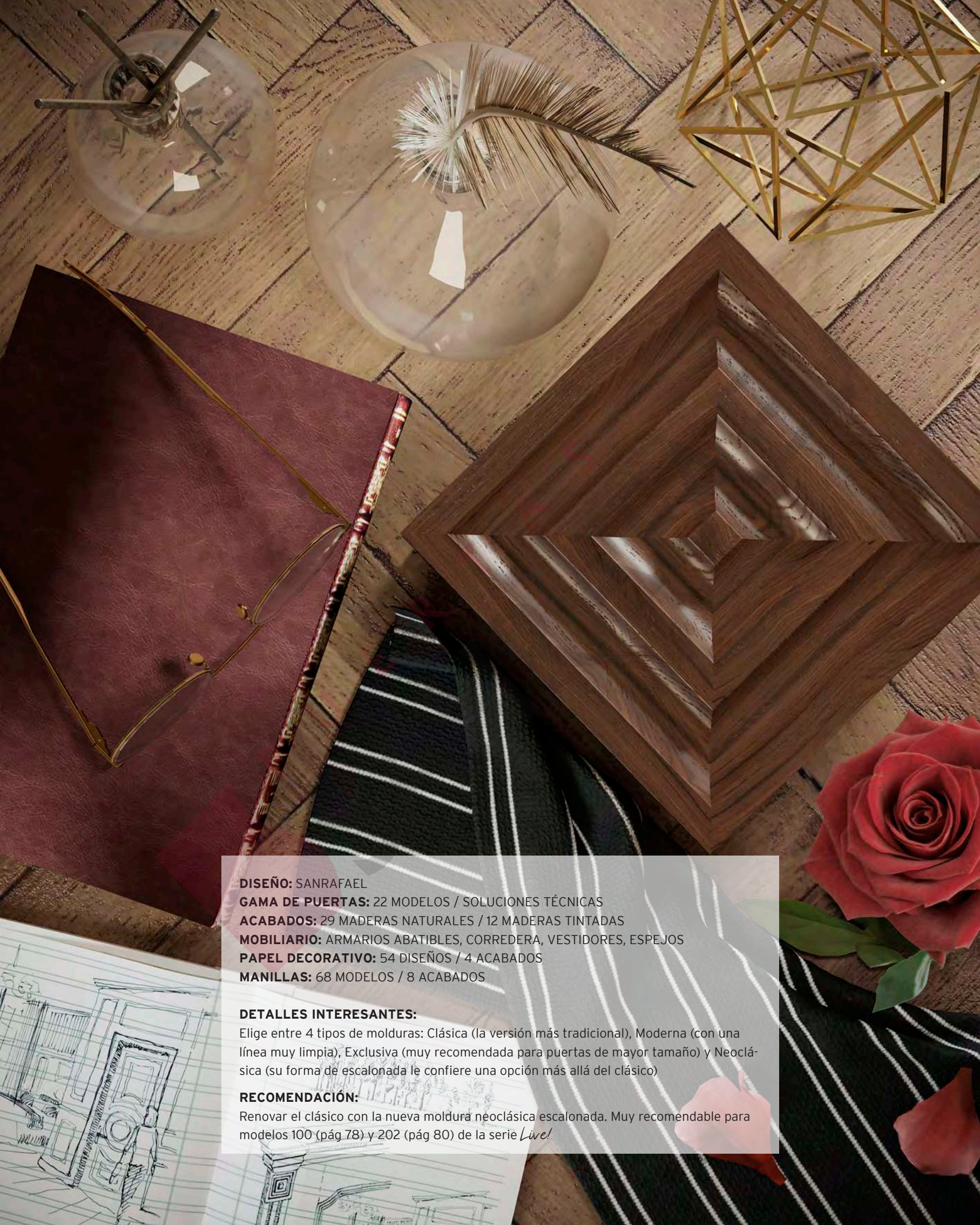
Nogal



Wengué

Tinte Perla

Tinte Rústico



DISEÑO: SANRAFAEL

GAMA DE PUERTAS: 22 MODELOS / SOLUCIONES TÉCNICAS

ACABADOS: 29 MADERAS NATURALES / 12 MADERAS TINTADAS

MOBILIARIO: ARMARIOS ABATIBLES, CORREDERA, VESTIDORES, ESPEJOS

PAPEL DECORATIVO: 54 DISEÑOS / 4 ACABADOS

MANILLAS: 68 MODELOS / 8 ACABADOS

DETALLES INTERESANTES:

Elige entre 4 tipos de molduras: Clásica (la versión más tradicional), Moderna (con una línea muy limpia), Exclusiva (muy recomendada para puertas de mayor tamaño) y Neoclásica (su forma de escalonada le confiere una opción más allá del clásico)

RECOMENDACIÓN:

Renovar el clásico con la nueva moldura neoclásica escalonada. Muy recomendable para modelos 100 (pág 78) y 202 (pág 80) de la serie *Live!*



Un clásico, más modernizado conservando la riqueza de la madera natural. ¿Te la imaginas en **nogal**, **haya vaporizada**, **fresno**, o un **tinte especial**?

Una puerta muy elegante que se adapta casi a cualquier estilo con el acabado adecuado.



03. Detalle Tablero Moldeado en X, moldurilla enrasada Roble.

02. Wallpaper Sanrafael modelo Dadil.



DISPONIBLE
VIDRIERA
V1
TAMBIEN



3202 X V1. Acabado Roble



01. Modelo 3202X Roble. Manilla modelo Lady Bronce Satinado.

3300
X



NOVEDAD

*Colección
de WALLPAPERS
personalizables.*



01. Modelo 3300X Tinte Rústico Manilla Arco Latón Satinado.



03. Detalle tablero en X Tinte Rústico Manilla Arco Latón Satinado.



02. Modelo 3400X Nogal-Manilla Handy Latón Satinado.



La maderas tintadas suman calidad a tu puerta, ayudan a estabilizar más la tonalidad de la puerta en el tiempo. Consigue un efecto más natural, con la elección de un poro abierto en madera natural o tintada.



ENTREVISTA

Pasión por la madera

ÁNGEL PRIVADO

Responsable Sección Madera. 31 años en Puertas Sanrafael

Ángel, qué destacarías de tu labor en Puertas Sanrafael?

Después de más de 30 años al servicio de esta empresa veo imprescindible seguir estando atento a cada pieza de madera que entra en fábrica, medir sus propiedades, secarla, estabilizarla y prepararla para su perfecta incorporación a nuestras puertas.

¿En qué consiste tu trabajo?

Cada madera tiene unas características. Lo primero que hago es medir la humedad para que sea la correcta. Si no hay un equilibrio todo el proceso puede venirse abajo. Selecciono cada tablero y lo distribuyo según sus características para un uso u otro. Recercados y moldurados, cercos, tapetas son productos muy complejos que requieren años de investigación y experiencia para su uso.

¿Todas las maderas son iguales?

Ni mucho menos, hay infinidad de maderas con diferente dureza, dibujo, color, tonalidad, grado de humedad, elasticidad... cada parámetro nos determina un aspecto y un uso diferente.

¿Qué maderas son más demandadas?

Después de tres décadas puedo hablar de ciclos. Las tendencias mandan y nosotros estamos al servicio del cliente. Ahora el nogal ha subido. El roble siempre ha tenido una gran demanda y las maderas como el castaño y fresno se prestan para el tintado por lo que tienen juego. Pero también da gusto trabajar con maderas exóticas porque son piezas más especiales y sabes que van a utilizarse en un proyecto exclusivo.

Gracias.



La magia del modelo 104 se basa en la combinación del moldurado que rodean a la puerta o el armario. Su sencilla sencillez da pie a diferentes estilos de decoración -clásico, moderno, rústico o étnico...- Esto lo ha convertido en protagonista de todo tipo de espacios, **multiplicando las posibilidades** estéticas y funcionales.

El elegante diseño de sus relieves se hace evidente en el armario abatible, que podemos **fabricar a medida** y **con interiores personalizables**.



01. Modelo 104 moldura moderna Cerezo. Manilla Upper Latón Pulido.



100
X

Formas limpias en madera natural tintada en un modelo tradicional impecable. Si eres de los que buscas la versatilidad, el modelo 100X encajará tanto con una decoración clásica como moderna. Recomendamos el nogal, el roble o el tinte en tonalidades oscuras. Elige pensando en la decoración.

Entre **nuestras molduras** encontrarás el modelo **MNU**, a juego con la moldura interior de la puerta, que dará a todo el conjunto un aspecto actual y vanguardista.

DISPONIBLE
VIDRIERA
V1
TAMBIÉN



100 V1. Acabado Nogal

02. Wallpaper Sanrafael modelo Planets.

NOVEDAD

*Colección
de WALLPAPERS
personalizables.*



01. Modelo 100X moldura tradicional Nogal. Manilla Joy Cromo Brillo.



03. Detalle tablero moldeado X moldura tradicional



202
X



02. Wallpaper Sanrafael modelo Algas Doradas.

DISPONIBLE
V6
TAMBIEN



202X V6 Acabado Roble



01. Puerta modelo 202X moldura tradicional Roble.



GUÍA DE ESTILO

TRADICIONAL

- * La madera de roble, aunque no es la única, es la más utilizada.
- * Son importantes los rodapiés y los revestimientos de muro.
- * Cuadros realistas y muebles y puertas moldurados.
- * Las vidrieras, con dibujos florales.



02. Puerta doble 250X V1 moldura tradicional Roble. Manilla Pistón Cromo Brillo.

¿Y SI ELEGIMOS UN TINTE?

1

PERLA

La luz como protagonista, potenciada por la propia textura de la madera. Para ambientes llenos de vida.

2

BETULLA

Un efecto atrevido que deberás combinar con decoración y mobiliario plano y limpio si no quieres recargar.

3

TIERRA

Muy cálido y natural. Te dará la sensación de estar en un espacio rural o al menos contendrá esa esencia.

4

RÚSTICO

Con mucha personalidad, llena la estancia y aporta un ambiente cálido. Crea una gama con el resto de decoración y mobiliario.

5

ORQUÍDEA

Un acabado tradicional que aportará elegancia y sofisticación a tus estancias.

6

CHOCOLATE

Un acabado que funciona muy bien combinado con tonos neutros dando un aspecto elegante.

7

LINCE

Máximo glamour con un tono combinable con neutros. clásico moldurado aporta un toque sofisticado.

8

FUMÉ

Para ambientes masculinos y funcionales. Aun dentro del estilo clásico aportarán ese carácter.



03. Armario Abatible 250X moldura tradicional Roble.



01. Modelo 250X moldura tradicional Roble. Manilla Piston Cromo Brillo.



04. Manilla Upper Bronce.



05. Detalle Moldurilla tradicional en Roble.



250
X



01. Modelo 250X moldura tradicional Haya Vaporizada.

Elige puertas y acabados de toda la vida... Sapelly, Cedro, Cerezo, Haya Vaporizada... complementa con elementos de decoración de diferentes épocas, y conseguirás un ambiente muy actual



02. Puerta doble 250X V1 moldura tradicional Haya Vaporizada. Vidrio Holly. Manilla Piston Latón Brillo.

270
X

02. Wallpaper Sanrafael modelo Corintio.



01. Puerta doble 270X moldura tradicional Roble. Manilla Curvus Niquel Brillo.

PUERTAS
SANRAFAEL

MANILLAS

TODOS LOS ESTILOS
65 MODELOS
10 ACABADOS

Las mejores calidades en manillas, con menos piezas y limpieza visual. Cuentas con los acabados de siempre: Latón, Inox, Cromo Brillo, Cromo Satinado, y además incorporamos Niquel, Grafito, Negro y Blanco y combinaciones de color en una misma manilla.



Modelo Upper Placa Grande
Acabado Latón Brillo

Modelo Galon
Acabado Niquel Brillo



Modelo Arco
Cromo Satinado

Modelo Curvus
Acabado Latón Brillo



DISPONIBLE
V6
TAMBIÉN



270X16. Acabado Roble



¡Vivamos con Arte!

Elige un modelo clásico, **cambia de acabado** -como por ejemplo el tinte Café-, **reviste la pared** de madera o elige el papel que más se ajusta a tu personalidad, complétalo con un **rodapié diferente**... te encontrarás con un ambiente inspirador.

Para conseguir una sensación de sobriedad decídate por un acabado Tinte Chocolate o Fumé. Si lo que buscas es integrar todos los elementos con el wallpaper de tonos neutros opta por nuestros acabados Perla o Betulla y conseguirás crear un espacio lleno de armonía y serenidad.

SANRAFAEL RECOMIENDA

MOLDURAS

Con la moldura plana ofrecerás al modelo modernidad, la clásica es ideal para dar un toque más tradicional, y si lo que quieres es un mayor protagonismo vas buscando la moldura exclusiva, muy utilizada por arquitectos y diseñadores

EXCLUSIVA



MODERNA



TRADICIONAL





01. Modelo 253X moldura tradicional Tinte Café. Manilla Piston Níquel Brillo. Rodapié RRO Tinte Café



Huye de modas apostando por un modelo con historia como el 255X y cambiando el acabado.

Incorpora una **moldura con forma en escalera** e incrementarás la presencia de la puerta.

Completa la habitación con **vigas y revestimiento en las paredes** con el mismo acabado y conseguirás hacer un conjunto muy tuyo.



NOVEDAD

*Vigas de madera oscura
con el mismo acabado
que tu puerta.*

VIDRIERA
V1
DISPONIBLE TAMBIEN



255X V1 tinte orquídea

ACABADOS PARA TODOS LOS GUSTOS

ROBLE

NOGAL

SAPELLY

HAYA VAP.

PERLA

RÚSTICO

TIERRA

ORQUÍDEA

FUMÉ



MADERAS NATURALES

MADERAS TINTADAS



01. Modelo 255X moldura tradicional Tinte Orquídea. Manilla Piston Niquel Brillo.

230
X

BARNICES

Barnizamos con materiales renovables resultantes de proceso de refinado de sustancias vegetales.

- + Acabado con dureza superior
- + Mayor poder antiamarilleo
- + Mayor sedosidad al tacto
- + Minimiza el impacto de calidad del aire en el interior del hogar
- + Ambiente de trabajo mas saludable sin olores desagradables
- + Orientado a la economía circular con la reutilización de descartes
- + Drástica reducción de CO2
- + Obtención de créditos Leed en materia de sostenibilidad de una vivienda

Nuestro barniz BIO ha ganado el Interzum Award: Intelligent Material & Design 2017, en la categoría "High Product Quality"



243 km recorridos con un coche*

Con una superficie de 71,7 m²
Puedes ahorrar 28,7kg de CO2 en tu hogar



*Para el estudio se ha considerado una vivienda tipo de 7 puertas (con medidas de 2030 x 725 x 35 mm), 2 armarios empotrados (con medidas 2800 x 2200 x 19 mm) y un panel de pared (con medidas 2800 x 4000 x 19 mm)



01. Modelo 230X moldura tradicional Tinte Glaseado Decapé. Manilla Pistón Niquel Brillo.

Bisagra oculta

Gracias a nuestra **Bisagra Oculta** obtendrás una puerta limpia estéticamente. Utiliza bisagras ocultas para conseguir un efecto de limpieza visual.



Picaporte magnético

Incluye un cierre imantado "picaporte magnético" para eliminar el clásico *click* al cerrar la puerta. Además de conseguir un mejor sellado.




Elige + confort

GUÍA DE ESTILO ROMÁNTICO

- * Motivos florales y campestres en paredes y decoración.
- * Maderas claras en puertas y mobiliario: Roble, Haya vaporizada, Fresno
- * No puede faltar la vegetación y la luz natural.
- * Los detalles personales se convierten en decoración.
- * Tejidos en lino o bordados en tonos blancos y cremas.

Guillotina

Incorpora un sellado inferior "guillotina" para evitar el paso de polvo y ruidos entre espacios.



Burlete

Gracias a una **Junta de Goma "burlete"** el sellado de la puerta con el marco es mayor y evita el ruido de los "portazos" desagradables.



02. Wallpaper Sanrafael modelo Watercolor.

NOVEDAD

*Colección
de WALLPAPERS
personalizables.*



217
X



DISPONIBLE
V1
TAMBIEN
VIDRIERA



217X V1. Acabado Roble



01. Modelo 217X, moldura tradicional Roble. Manilla Curvus Latón Brillo.



01. Modelo 233X moldura tradicional Roble. Manilla Curvus Niquel Brillo.
02. Wallpaper Sarafael modelo Algas Doradas. **03.** Complemento Plinto PLI Roble **04.** Rodapie MLA Roble. **05.** Complemento Roseton ROD Roble. **06.** Complemento Cornisa COR Roble.



06

05

02

01

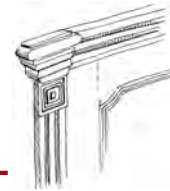
03

04

233
X

COMPLEMENTO PERFECTO

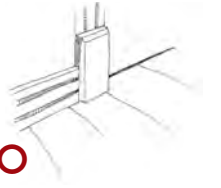
+ CAPITEL



Sanrafael te proporciona, seguramente, la oferta más completa del mercado en cerco, moldura y complementos en el moldurado, con la primera calidad en materias primas, en distintas bases constructivas y detalles que las hacen de mayor integración, funcionalidad y riqueza estética.

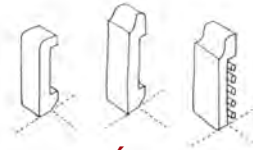


+ PLINTO



Elimina problemas de humedad en la moldura con la utilización de plintos macizos. Una opción de la que te alegras con el paso del tiempo

+ RODAPIÉ



Como elemento de decoración o de protección frente a golpes. Elige el estilo que quieras pero con el mismo acabado de la puerta y obtendrás una uniformidad más agradable

+ MOLDURAS PARA DECORACIÓN



Sanrafael cuenta con diferentes opciones en molduras y moldurillas instalables en la propia pared, bien para crear paneles de madera o bien para crear decoraciones sobre la propia pared o con papel decorativo. Las molduras de decoración hacen juego con las propias de la puerta en la mayoría de las ocasiones.

NOVEDAD

Vigas de madera uaira con el mismo acabado que tu puerta

272
X



01. Puerta doble moldura tradicional 272X Nogal. Manilla Upper Latón Brillo. Tapeta ampliación para muro ancho Nogal.

NOVEDAD

Colección
vidrierasColección
wallpapersMolduras
para
paredes

01

VIDRIERAS CON DISEÑO

Consigue con el modelo de vidrio con motivos vegetales un espacio más clásico y familiar. Disponible para cualquier modelo de vidriera. Descubre en este catálogo la nueva colección de vidrios Sanrafael en diferentes acabados y con nuevos diseños.

VIDRIO WILLOW



VIDRIO ATENEA



VIDRIO DIPLOMATIC





01. Puerta doble 300X V3 moldura moderna Nogal. Vidrio Willow. Manilla Carola Laton Pulido. **02.** Modelo 300X moldura moderna Nogal. **03.** Wallpaper Sanrafael modelo Celestial. **04.** Complemento moldura pared MDE Lacado Blanco Sanrafael.



300
X



+ MOLDURAS

El juego de cercos, tapetas o panelados y revestimiento de los huecos es la solución perfecta para conseguir vestir las estancias al 100% consiguiendo elegancia.

MOLDURA MLA



MOLDURA COL



MOLDURA MML



+ COMPLEMENTOS PARA PARED

En Sanrafael disponemos de un extenso catálogo de complementos de molduras, rodapiés, capiteles, rosetones y plinto. Descubre en este catálogo los diferentes complementos para darle mayor protagonismo a tus puertas.

RODAPIE



MOLDURILLA DECORATIVA



MOLDURA ESPECIAL ZÓCALO





¿Esencia? La elegancia



Estás ante la característica puerta clásica de líneas rectas. Una puerta tradicional renovada que encaja perfectamente en cualquier espacio contemporáneo. **El tinte café** le otorga un toque de vanguardia tanto a la puerta como al armario empotrado. **El wallpaper** sobre el cabezal de cama aporta una calidez femenina a un espacio sobrio y **la manilla** de la puerta, a juego con **los tiradores** del armario suman elegancia.

04. Detalle tinte Café moldura exclusiva

03. Wallpaper Sanrafael modelo Celestial.

01. Modelo 430X moldura tradicional Tinte Café. Manilla Curvus Niquel Brillo.



GUÍA DE ESTILO
MEN'S STYLE

- * Espacios funcionales y ordenados.
- * Maderas oscuras en tonos neutros, combinadas con lacados blancos y tonos grises en las paredes
- * Combinación de texturas para dar dinamismo (alfombras, madera, cuero, linos...)



01. Modelo 400X moldura moderna Tinte Chocolate. **02.** Modelo 400 VA4 moldura moderna Tinte Chocolate. Vidrio Atenea. Manilla Holly Cromo Brillo. **03.** Vestidor Tinte Chocolate y Lacado Dakota. **04.** Panelado liso Tinte Chocolate.



NOVEDAD
Colección
Vidriera



02



02. Wallpaper Sanrafael modelo Air.

440
X



01. Modelo 440X moldura tradicional Nogal. Manilla Handy Latón Satinado.



03. Detalle Moldurilla tradicional y Tablero Moldeado. Manilla Handy Latón Satinado.



DISPONIBLE
 V2
 TAMBIEN
 VIDRIERA



440 X V2 Acabado Nogal



Personaliza a golpe de color

02. Mesa modelo Rock acabado Negro

NOVEDAD

Vigas de madera uaita con el mismo acabado que tu puerta



DISPONIBLE TAMBIEN
V6
VIDRIERA



460X V6 Acabado Nogal

01. Modelo 460 X moldura tradicional Nogal. Manilla Carola Cromo Satinado.



Hogar, clásico hogar

05. Detalle tablero moldeado 2030X con moldurilla curva, Nogal.



Hay diseños que, lejos de pasarse de moda, ganan con el tiempo. Los valores clásicos como referente de belleza se reflejan en las formas curvas y en un estilo que se ha convertido en universal. Hoy, las maderas estrella son el nogal y el roble. Combinarán bien con cualquier tipo de decoración, tanto clásica como contemporánea. Si optas por un estilo más tradicional te recomendamos la manilla modelo Curvus en Latón Pulido. Si por el contrario, buscas un estilo fresco y actual, opta por una manilla modelo Plica en acabado Cromo Satinado o Grafito.





1 MANILLAS CLÁSICAS

Entre los acabados de manillas clásicas, el dorado -o latonado- es el más demandado para este estilo puesto que tradicionalmente denota elegancia.

2 MANILLAS TRENDS

Sin embargo, si utilizamos el dorado en manillas contemporáneas, estas se integran totalmente en la deco clásica y dan un toque sofisticado.



3 PERNIO

Los pernios estándar pueden ser totalmente acordes con las manillas, y los tenemos en diferentes acabados. Si quieres un mejor diseño utiliza bisagra oculta.



4 PICAPORTES

Con o sin bombillo, o picaporte magnético, también los encuentras en acabado latonado, inox, cromo brillo...



01. Puerta doble 2030X V1 moldura tradicional Nogal. Manilla Curvus Latón Brillo. **02.** Modelo 2030X moldura tradicional Nogal. **03.** Zócalo Lacado Ginger. **04.** Wallpaper Sanrafael modelo Pandora.

240
X



01. Modelo 240X moldura tradicional Nogal. Manilla Piston Latón Brillo.

Busca este icono para tener un servicio rápido **10**

104



+ INFO PAG. 257

202
X

+ INFO PAG. 260

250
X

+ INFO PAG. 262

270
X

+ INFO PAG. 266

Disponibilidad acabados



Roble

VENTAJAS BLOCK

¡NOVEDAD!

OPCIÓN EXTRA: EASYBLOCK

Indicado para un block extensible.
Mejora la estética de la unión entre molduras.

Facilita el tiempo de la instalación.

Reduce la suciedad en la instalación eliminando cortes de materiales en el hogar.



DISPONIBLE
V1
TAMBIÉN



240X V1 acabado Nogal

DE PASO

PUERTAS DE PASO



CIEGA

Más de 200 modelos de puerta en madera, lacado o madera tintada. Es la puerta abatible de interior por excelencia.



VIDRIERA

Con una, dos... seis vidrieras. Siempre acorde al diseño. Además, opciones de acabados en el vidrio y diseños para cada modelo.



DOBLE CIEGA

Para espacios grandes y señoriales. La puerta doble es especial por la grandiosidad que aporta a los espacios donde se ubica.



DOBLE VIDRIERA

Además de elegancia y vistosidad, las puertas abatibles dobles vidrieras facilitan luminosidad entre espacios. Encuentra las vidrieras con diseño.




CORREDERA INTERIOR

La corredera más versátil, ya que no ocupa espacio sobre la pared y permite decoración muy cerca de la puerta.




CORREDERA EXTERIOR

Con herrajes ocultos o con guía superior, las dos opciones son especialmente demandadas por sus diseños y minimalismo.



CORREDERA INTERIOR DOBLE

Une estancias con la opción de separarlas. La corredera doble es ideal para vestidores o para unir salones y cocinas y convertir la casa en un loft.



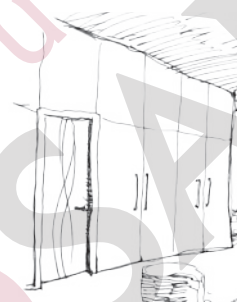
CORREDERA EXTERIOR DOBLE

Con la misma funcionalidad que la interior y sin instalación en obra. Los herrajes ocultos le dan un aire contemporáneo.



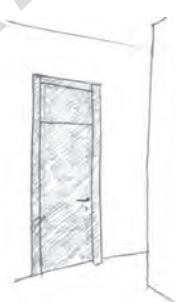
ENRASADA

A panelado o a pared (con marco oculto), como en esta imagen. La total integración de la puerta en la arquitectura.




CON PANEL

La puerta a panel también tiene la posibilidad de incluirse con cerco y combinar armarios, panelado y puerta en un mismo diseño.



CON MONTANTE

Para dar verticalidad a las estancias, la mejor opción es la de un montante fijo en la parte superior de la puerta.



SUELO-TECHO

Si llevamos la idea de la verticalidad al máximo contamos con las puertas suelo-techo que pueden alcanzar hasta los 3 metros.



VIDRIERA VT

La vidriera VT con un diseño muy atractivo integra el vidrio en la propia estructura de la puerta ofreciendo mayor luminosidad a cada habitación.



REVESTIMIENTO MURO

Especial para restauración, ahora los muros anchos pueden revestirse en el mismo acabado y diseño que tu puerta.



FORMATO ESPECIAL

Para aprovechar el espacio al máximo adapta la puerta al hueco. ¿un ejemplo? Crea habitaciones debajo de una escalera

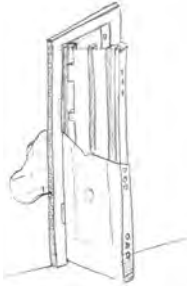


PUERTA DE VAIVÉN

Las bisagras de vaivén son ideales para espacios donde tenemos las manos ocupadas al abrir, como cocinas y salas de operaciones.

TÉCNICAS

PUERTAS TÉCNICAS



ACORAZADA

Grado de seguridad 3.
Resistencia al ataque de hasta 20min y posibilidades en Resistentes al Fuego de hasta 60min y Acústicas hasta 46dB



BLINDADA

Con 4 bisagras antipalanca y lámina/s de acero central. Incluyen bombillo antibumping y cerraduras de tres puntos.



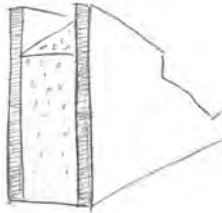
DE ENTRADA

Con el mismo modelo que tu puertas de interior si así lo deseas. Configuradas en mayor grosor con todos los complementos necesarios para su instalación.



EMPLOMADA

Para Rayos X. Blindaje de plomo en puerta, cerco y tapetas de una cara.




TÉRMICA

Hoja de alma aislante térmicamente reduce las pérdidas de calor hasta un 40%, más complementos de sellado perimetral. Por una casa eficiente



ACÚSTICA

Protégete de ruidos, crea estancias agradables sin ningún tipo de molestia.
Incluir aislantes acústicos como la junta de goma "burlite" o quillotina inferior es muy fácil y se nota!



RESISTENTE AL FUEGO

La mayoría de modelos SANRAFAEL se pueden fabricar con Resistencia al Fuego 30 y 60 min, llegando a alcanzar una puerta lisa hasta 90min.



RF + ACÚSTICA

Puedes configurar tu puerta para que soporte 90 minutos el fuego y una acústica de 34dB ó 30 minutos y 41dB. Tu eliges



PUERTA DOBLE PARA HABITACIONES DE HOTEL

Especial para crear espacios familiares en hoteles. Ahorra con la utilización de un sólo marco.



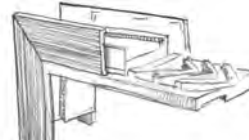
PUERTAS DE EMERGENCIA

Puedes combinar RF con salidas de emergencia. Incorporamos las barras antipánico tanto en puertas sencillas como dobles.




SISTEMAS DE VENTILACIÓN

Tradicional o integrado en la puerta, integrado para solucionar ventilaciones en aseos, cocinas o salas para servidores...



SISTEMA DE AIREACIÓN

El sistema AIRDOOR permitela circulación de aire requerida por el CTE, quedando oculto en el cerco y manteniendo las dimensiones estándar del block.



PUERTAS HERMÉTICAS

Permite el total sellado de todas las juntas de la puerta con el cerco y el suelo, reduciendo ruidos, olores y humos.



CALIDAD DEL AIRE INTERIOR

Puertas con mínimas emisiones de COVs, certificadas por la clasificación A+.



ACABADO ANTIBACTERIANO

Tanto en puertas como en manillas cuentas con la posibilidad de un acabado antibacteriano que te da tranquilidad y evita enfermedades.



PUERTAS CON DOS DISEÑOS, UNO EN CADA CARA

Tanto para entrada como para interior del hogar, a veces un diseño exigente pasa por esta opción para tenerlo todo perfecto.

Corredera empotrada

Corredera externa

Integración Puertas correderas

Las puertas correderas cumplen una función totalmente práctica que es la de aprovechar al máximo el espacio. Sin embargo no es la única razón por la que nuestros clientes la demandan.

A veces, una simple cuestión estética es resuelta con una puerta corredera, consiguiendo espacios diferenciadores y contemporáneos.

PUERTAS
SANRAFAEL

¿Cuales son sus beneficios?

1. AHORRA ESPACIO

Es el beneficio más evidente. Ahorras 1 m² de espacio de paso con cada una.

2. UNE ESPACIOS

Al dejarlas abiertas, sobre todo las dobles, pueden servir para unir, por ejemplo, una cocina y un salón.

3. INTEGRACIÓN

En la propia pared o en un panelado con el mismo acabado quedará un diseño único.

4. VERSATILIDAD

El ahorro de espacio en aseos y estancias pequeñas es importante, pero también funciona perfectamente como una opción estética simplemente. Algunas de ellas son cambiables y ajustables.

5. VARIEDAD

Además de la variedad en tipologías cuentas con la mayoría de los más de 200 modelos de SANRAFAEL disponibles para corredera.

TIPOLOGÍAS

CORREDERA EMPOTRADA

Queda oculta entre los tabiques cuando se abre, por lo que aprovechamos mejor el espacio.

CORREDERA EXTERIOR

La más sencilla y económica. No necesita obra.

CORREDERA OCULTA

Es también exterior pero en este caso los herrajes quedan totalmente ocultos siempre. Puro diseño.



Corredera oculta



Corredera oculta vidriera



Organización Armarios y vestidores

El vestidor como espacio íntimo

El vestidor se integra perfectamente en las habitaciones convirtiéndolo todo el conjunto en un espacio unificado y mágico. Un lugar de culto para dedicártelo a ti al 100%.



¿Qué debo considerar?

1. EL ESPACIO QUE DISPONES
2. LA INTIMIDAD QUE BUSCAS
3. LA FACILIDAD DE USO
4. EL TIPO DE ORDEN
5. LA LIMPIEZA INTERIOR

Vestidor a medida

¿Qué opciones tengo?

TIPOLOGÍAS ARMARIO

- 1. ARMARIO ABATIBLE**
 Aprovechan al máximo los huecos
 Máxima visibilidad al abrir las puertas
 Máxima comodidad de utilización
 Facilidad de apertura
 Acumula menos suciedad en su interior
 Armario más económico
- 2. ARMARIO CORREDERA**
 Con o sin perfilera en aluminio, totalmente limpio
 Existe la opción con dos carriles, tres... o totalmente en el mismo plano
 Menor comodidad para su utilización por el necesario movimiento de las puertas
 No requiere espacio frontal para la apertura
- 3. VESTIDOR**
 Con sistema modular, siempre ajustable o en una estructura
 Para espacios más íntimos y abiertos
 Menos recomendable por su limpieza y menor protección de las prendas

Armario corredera

Vestidor esquinero

Vestidor cremallera

OPCIONES PARA MEJORAR LA ORGANIZACIÓN

Incorpora pantaloneros, corbateros, espejos, zapateros... siempre te permitirá tener un mejor orden y facilidad de utilización.

Armario abatible

De profesional SANRAFAEL a profesional

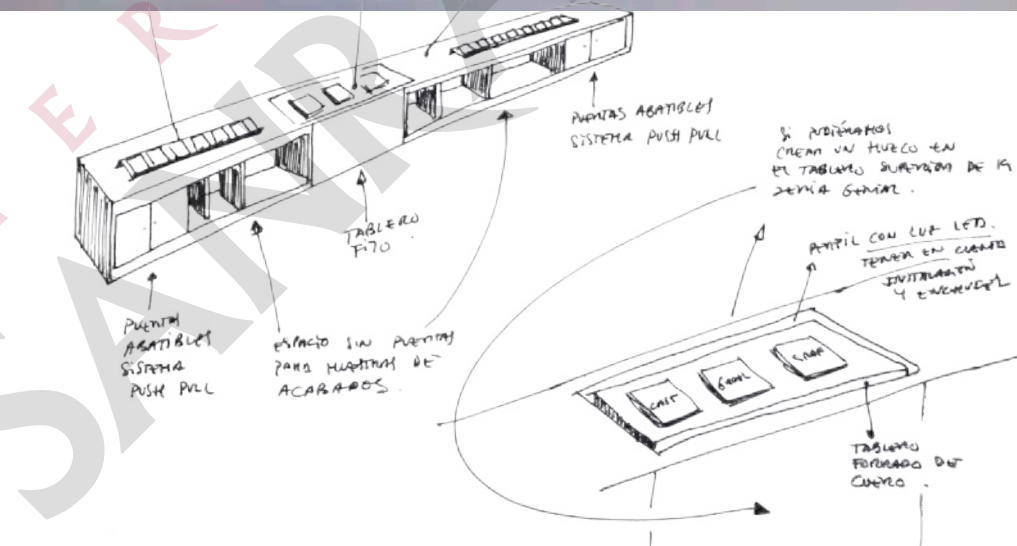


NUESTROS DISTRIBUIDORES: UNA MUY BUENA AYUDA PARA LA DECORACIÓN EN TU HOGAR

Encuentra en nuestros distribuidores oficiales un mejor soporte técnico, gráfico y de exposición. Apóyate en profesionales que conocemos el sector y estamos preparados para darte una solución más técnica y personalizada para tu hogar.


Recomendamos a la hora de comprar una puerta sentirla, verla en exposición, tocar la sedosidad de la misma, comprobar el tipo de diseño así como las propiedades de resistencia, dureza, brillo, etc. No todas las puerta son iguales y al fin y al cabo es un producto que no vamos a cambiar en muchos años y el tener una puerta de calidad, con los mejores procesos industriales, hoy está al alcance de todos nosotros.

El proceso de compra de una puerta, un



armario, una mesa o la decoración de pared es especial por ello cualquier tipo de ayuda en la decoración de tu hogar que podamos realizar no dudes en comentarlo.

Pregunta a nuestro distribuidor oficial, seguro encontraras respuesta!



APOYO ONLINE

Localiza el producto que más te guste y ponte en contacto con nuestro distribuidor oficial más cercano. Tenemos muchas muchas ideas de las que podrás disfrutar en

www.puertassanrafael.es



Pide 6 blocks Sanrafael y recibirás gratuitamente un **KIT DE MANTENIMIENTO** para tus puertas con :

PRODUCTO DE LIMPIEZA

LIJAS

ESPÁTULA SANRAFAEL

CERA PARA RELLENO

ROTULADOR DE RETOQUE

ROTULADOR TERMINACIÓN



LA GUÍA DE LA PUERTA

La "Guía de la puerta" es un proyecto que nace en 2015 para dar respuesta a la necesidad existente en el sector de recopilar todo tipo de soluciones técnicas alrededor de la puerta en un documento.

Es un documento importante para entender cada solución, tanto de un punto de vista funcional, decorativo o de uso.

Cualquier proyecto de interiorismo es abordable con esta Guía, permitiendo

solucionar todo tipo de cuestiones técnicas para puertas de seguridad, salud, decorativas, con eficiencia energética o necesarias e ilusionantes soluciones que respetan al medio ambiente.

Pregunta a nuestro distribuidor oficial por cualquier tipo de solución, seguro que te sorprenderás!

MUESTRARIO DE ACABADOS

Pregunta a nuestros distribuidores oficiales por todos los acabados disponibles en maderas naturales, maderas de diseño, maderas tintadas o lacados.

Te ofrecemos seguramente la mayor posibilidad de acabados, si buscas alguno especial no dudes en comentárnoslo.



Elige acabados normalizados y de garantías, con propiedades de dureza, antirayado, antiamarilleamiento, mayor uniformidad en el color y propiedades ecológicas.

Siempre ten en cuenta que un producto natural, por la riqueza de la madera puede cambiar la tonalidad y del dibujo respecto a una muestra o entre una puerta y otra, al fin y al cabo esa es una de las riquezas de la madera natural.

KIT MANTENIMIENTO

La puerta es un elemento que va a permanecer con nosotros unos 20 años.

Son muchos los golpes, arañazos, etc. que va a sufrir, por ello recomendamos una solución en puerta maciza, mas resistente y con barnices y lacados en extra de dureza como los utilizados en Puertas Sanrafael.

Adicionalmente son muchas las ocasiones en las que con peques, movimiento de grandes bultos, etc la puerta puede llegar a sufrir golpes, especialmente en los cantos zonas de contacto, siendo necesario y recomendable la realización de un pequeño mantenimiento para que no vaya a más.

En Puertas Sanrafael con la petición de más de 6 blocks recibirás de regalo un kit de mantenimiento valorado en 39 Euros con una pequeña guía de uso que te ayudará a repasar estos posibles daños, en caso de que lo necesites!

Acabados

Sanrafael

NATURAL MADERA

La madera es un referente del interiorismo y la decoración: un material ecológico de alta capacidad estética, además de adaptable y muy longevo. La madera natural es un excelente aislante térmico y acústico y ofrece más resistencia al fuego que otros materiales sintéticos. Puede reutilizarse y reciclarse y en nuestro caso, la mayoría de maderas proceden de fuentes de suministro sostenibles. Además, acabamos nuestras maderas con barnices protectores y ecológicos.


SANRAFAEL RECOMIENDA ROBLE



SANRAFAEL RECOMIENDA HAYA VAPORIZADA




SANRAFAEL RECOMIENDA NOGAL



SANRAFAEL RECOMIENDA CANELA



SANRAFAEL RECOMIENDA ANGORA




MADERA TINTADA

PROPIEDADES SANRAFAEL

Cuando aplicamos un tinte a la madera, modificamos su tonalidad conservando el veteado natural. Durante el proceso, conseguimos que el pigmento penetre en el poro, cambiando su color, pero manteniendo la belleza natural de la veta.

1. Fijación del color.
2. Uniformidad del color
3. Protección de la madera
4. Reduce el envejecimiento de la madera
5. Minimiza la oxidación de la madera
6. Textura poro abierto con mayor naturalidad




Tierra

Rústico

Orquídea

Chocolate

Café



Perla

Betulla


Frassino

Lince

Fumé

Onyx

Azabache



Glaseado Perla

Glaseado Decapé


Glaseado Betulla

ACABADOS LACADOS

LACADOS

SANRAFAEL cuenta con una carta de tendencias que renueva cada año. Los lacados otorgan a nuestra puerta un acabado brillante, terso y uniforme, que se mantiene con el paso del tiempo. Gracias a nuestro proceso de secado, evitamos que durante la aplicación se adhieran partículas de polvo del

ambiente, consiguiendo así un acabado limpio. Los lacados **SANRAFAEL** emplean lacas ecológicas de la más alta calidad que evitan los problemas como la falta de adherencia, el efecto grumoso y el amarilleamiento que aparece con el paso del tiempo.



Carta RAL a demanda



Terracota

Ginger

Dakota

Blanco Sanrafael

Jungle

Bruma

Jade

Dark

ACABADOS ESPECIALES



Oro

Platino

Óxido

Acero

Calacatta

Macadamia

Marquina

La manilla la guinda del pastel

La manilla juega un papel fundamental para completar la imagen, prestaciones y funcionalidad de tu puerta. En Puertas Sanrafael, diseñadores y técnicos hemos desarrollado una gran variedad estética para que, según tu estilo, completes la puerta a tu gusto.

Para ayudarte, hemos organizado nuestras manillas por estilos. Y dentro de cada estilo distinguimos las características técnicas de las manillas por clases.

Recomendamos las opciones de latón bajo en plomo, ¿El diseño? ¡Elige la más adecuada para tu puerta!



Modelo Bent Serie Ergonomy



Modelo Upper Serie Luxury



Modelo Arco Serie Ergonomy



Modelo Coma Serie Ergonomy



TIPO A

Manillas de acero inoxidable

Recomendadas para ambientes susceptibles de corrosión

Acero inoxidable no magnético, impide restos magnéticos y facilita su limpieza

Servicio 10 días hábiles salvo rotura de stock

***CUADRADILLO RÁPIDO:** montaje sencillo de la manilla en el cuadradillo en segundos y sin tornillos. Se fija permanentemente la manilla con un solo movimiento en un 75% menos de tiempo que el montaje convencional. Fijación sencilla, segura y duradera. Desmontaje rápido y sencillo con su llave angular.



TIPO B

Manillas de acero al cromo níquel, acero inoxidable, latón o zamak

Fabricación compatible con el medio ambiente (DIN EN ISO 14001)

Conformes a certificación RAL y DIN

Made in EUROPE

Servicio 10 días hábiles salvo rotura de stock



TIPO C

Manillas macizas elaboradas en acero al cromo níquel, aluminio o latón

Fabricación compatible con el medio ambiente (DIN EN ISO 14001)

Conforme a certificación DIN 1906

Made in EUROPE

Modelo BENT servicio 10 días hábiles salvo rotura de stock. El resto, servicio con tu puerta bajo pedido

Conexión CUADRADILLO RÁPIDO*



TIPO D

Manillas macizas elaboradas en latón con un recubrimiento de 30 micras

Proceso de producción según normas ecológicas

Conforme a certificaciones, DIN 1906

Made in EUROPE

Servicio 10 días hábiles salvo rotura de stock

SERIE BASIC



Modelo Delia
TIPO A
Inox



Modelo Astrid
TIPO A
Inox



Modelo Tube
TIPO A
Inox



Modelo Duna
TIPO A
Inox



Modelo Grinder
TIPO B
Inox



Modelo Plain
TIPO B
Inox



Modelo Cube
TIPO A
Inox



Modelo Trail
TIPO A
Inox



Modelo Carola
TIPO B
HASTA FIN DE EXISTENCIAS
Latón Brillo Cromo Sat.

SERIE SURFACE



Modelo Luce
TIPO B
HASTA FIN DE EXISTENCIAS
Cromo Sat.



Modelo Jump
TIPO B
Cromo Sat.



Modelo Mark
TIPO C
Cromo Brillo Cromo Sat.



Modelo Tailor
TIPO B
¡AÑADE EL ACABADO DE TU PUERTA EN LA PLACA FRONTAL!
Cromo Brillo



Modelo Frame
TIPO B
¡AÑADE EL ACABADO DE TU PUERTA EN LA PLACA FRONTAL!
Cromo Sat.



Modelo Snow
TIPO B
Cromo Sat.



Modelo Suavia
TIPO D
Grafito Cromo Sat.




Modelo Medium
TIPO D
Negra
Latón Brillo Latón Sat. Cromo Brillo Cromo Sat.



Modelo Holly
TIPO B
HASTA FIN DE EXISTENCIAS
Cromo Brillo

SERIE TIRADORES



Modelo Strip
TIPO D
Latón Brillo Latón Sat. Cromo Sat. Cromo Brillo



Modelo Wicked
TIPO D
Latón Brillo Latón Sat. Cromo Sat. Cromo Brillo



Modelo Confort
TIPO D
Latón Brillo Latón Sat. Cromo Sat. Cromo Brillo



Modelo Medium
TIPO D
Latón Sat. Latón Brillo Cromo Sat. Cromo Brillo



Modelo Plano
TIPO D
Cromo Brillo Cromo Sat.



Modelo Quadro
TIPO D
Cromo Brillo Cromo Sat.

Nota: Algunas manillas del tipo B requerirán el empleo obligatorio de tornillos pasantes, facilitándose para eso una plantilla en su caja.

SERIE ERGONOMY



Modelo Bent
TIPO C



Modelo Wing
TIPO B

HASTA FIN DE EXISTENCIAS



Modelo Tie
TIPO A



Cuadrillo Rápido

Modelo Just
TIPO C



Cuadrillo Rápido

Modelo Just
TIPO C



Modelo Shiny
TIPO B



Modelo Joy
TIPO B

HASTA FIN DE EXISTENCIAS



Modelo Handy
TIPO B

HASTA FIN DE EXISTENCIAS



Modelo Emotion
TIPO A



Modelo Flash
TIPO D



Cuadrillo Rápido

Modelo Tool
TIPO C

Roseta Plana



Modelo Comet
TIPO D




Modelo Arco
TIPO D



Cuadrillo Rápido

Modelo Thin
TIPO C



Cuadrillo Rápido

Modelo Thin
TIPO C

Roseta Plana



Modelo Cala
TIPO D



Cuadrillo Rápido

Modelo Tool
TIPO C



Modelo Minima
TIPO B

HASTA FIN DE EXISTENCIAS



Modelo Sway
TIPO D



Modelo Coma
TIPO D



Modelo Grand
TIPO D



Modelo Lady
TIPO D



Modelo Sole
TIPO B



Modelo Elegance
TIPO D



Nota: Las manillas con roseta plana requerirán un picaporte con retorno potente. Esto es porque son macizas y la roseta plana carece de muelle. Algunas manillas del tipo B requerirán el empleo obligatorio de tornillos pasantes, facilitándose para eso un plantilla en su caja.

SERIE LUXURY



Modelo Set
TIPO D
Cromo Brillo Cromo Sat.



Modelo Bell
TIPO D
Cromo Sat. Cromo Brillo



Modelo Tip
TIPO D
Cromo Sat.



Modelo Kenzo
TIPO D
Cromo Sat. Cromo Brillo



Modelo Plica
TIPO D
Grafito Cromo Sat.



Modelo Delta
TIPO D
Cromo Brillo



Modelo Gaya
TIPO D
Cromo Brillo



Modelo Luxury
TIPO B
HASTA FIN DE EXISTENCIAS
Cromo Brillo



Modelo Ola
TIPO D
Cromo Sat.



Modelo Piston
TIPO D
Niquel Brillo



Modelo Combo
TIPO D
Cromo Sat. Cromo Brillo



Modelo Upper
TIPO D
Cromo Brillo Latón Brillo Bronce Satinado



Modelo Soul
TIPO D
Niquel Brillo



Modelo Vita
TIPO B
HASTA FIN DE EXISTENCIAS
Cromo Brillo



Modelo Curvus
TIPO D
Niquel Brillo



Modelo Galon
TIPO D
Niquel Brillo



Modelo Pyramid
TIPO D
Latón Brillo Niquel Brillo



Modelo Oval
TIPO D
Niquel Satinado Cromo Sat.



Modelo Puzzle
TIPO D
Cromo Brillo



Modelo Rodell
TIPO D
Cromo Brillo Cromo Sat.



Modelo Dolina
TIPO D
Oro Sat. Bronce Bruñido



Modelo Loft
TIPO D
Cromo Brillo Cromo Sat.



Modelo Aro
TIPO D
Cromo Brillo



Modelo Rig
TIPO D
Cromo Sat.